

# 車系改款搶市 汽車類廣告成長17.39%

## 2016年11月【無線頻道】商品【有效廣告量】排名分析報告

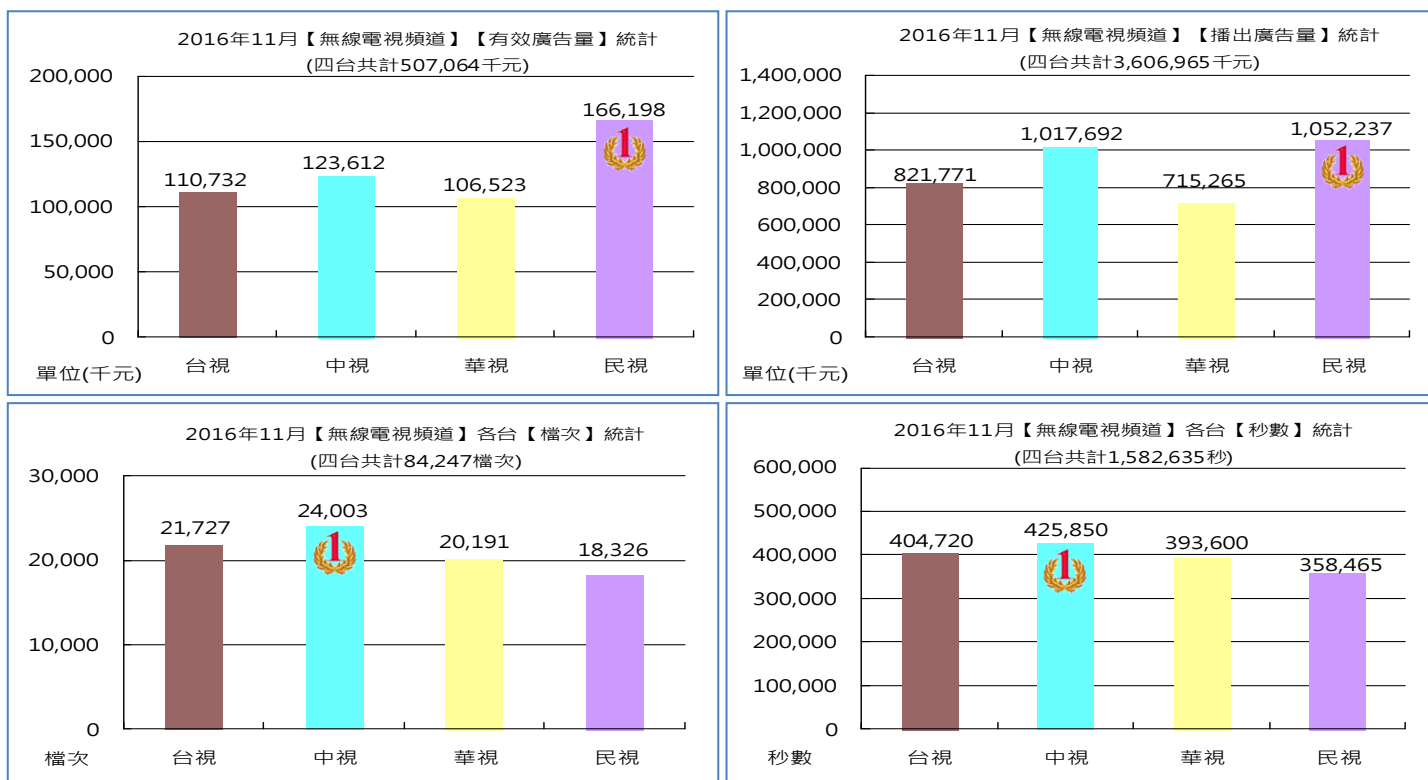
【有效廣告量】5.07億元      【播出廣告量】36.07億元  
 【播出檔次】8.42萬檔      【播出秒數】158.26萬秒

文 / 競業信息

在同質商品充斥及電視頻道林立的情況下，電視頻道的廣告時間猶如激烈戰場一般，各家電視台無不努力提高收視率，渴望能獲得更多企業主的青睞！而在2016年11月中，擁有高普及率之【無線頻道】的【有效廣告量】各為多少？各產業商品廣告上檔的情況為何？透過【競業信息】的資料庫，可以看到2016年11月【無線頻道】(台視、中視、華視與民視)商品廣告戰況的各項分析：

### 一、《頻道別》廣告量分析：

#### A.【無線頻道】廣告總量比較分析：(如附圖表)



- B.各頻道【有效廣告量】排名:【民視】居首(166,198千元)；次者【中視】(123,612千元)。
- C.各頻道【播出廣告量】排名:【民視】居首(1,052,237千元)；次者【中視】(1,017,692千元)。
- D.各頻道【播出檔次】排名:【中視】居首(24,003檔次)；次者【台視】(21,727檔次)。
- E.各頻道【播出秒數】排名:【中視】居首(425,850秒)；次者【台視】(404,720秒)。
- F.各頻道【有效廣告量】第一名品牌:【台視】-「7-11 統一便利商店」 【中視】-「PANASONIC 蒸氣烘烤爐」 【華視】-「TRIVAGO 網站」 【民視】-「三支雨傘標消炎止痛錠」

## 二、《商品別》廣告量分析：

### A. 受到車系改款搶市 汽車類廣告成長 17.39%

本月「汽車類」受到「NISSAN LIVINA 汽車」廣告熱播影響下，以 32,289 千元【有效廣告量】重回類別冠軍，較上月成長 17.39%，其次由「遊戲軟體」奪下，而本月類別成長逾 20% 的有兩項，分別為「感冒藥」(27.32%)及「速食店」(24.24%)，另外，上月冠軍「高級保養品」本月則跌落至第六位。

排名	2016 年 11 月		2016 年 10 月	
	類別	有效廣告量	類別	有效廣告量
1	汽車	32,289	高級保養品	27,795
2	遊戲軟體	24,364	汽車	27,456
3	感冒藥	18,312	遊戲軟體	22,671
4	速食店	14,607	一般保養品	13,250
5	嬰幼兒奶粉	14,557	嬰幼兒奶粉	12,589
6	高級保養品	13,531	健康食藥品	12,550
7	牙膏	12,743	感冒藥	12,119
8	行動電話	11,864	外片介紹	11,583
9	網路服務	10,945	速食店	11,395
10	行動電話電信服務	10,048	小家電	10,045

【有效廣告量】：「三支雨傘標消炎止痛錠」蟬聯冠軍

【購買效益值】：「TRIVAGO 網站」效益值最佳

本月仍由「三支雨傘標消炎止痛錠」榮居冠軍，其餘商品以新入榜商品居多，其中以「7-11 統一便利商店」表現較佳，以 5,796 千元奪下第二位，另外，也觀察到日前受到手機爆炸事件影響的三星企業，在廣告上力推「三星 GALAXY S7 EDGE 手機」來挽回因事件所造成的損失；在【購買效益值】上同樣由「TRIVAGO 網站」的經濟效益最佳。

2016 年 11 月【無線頻道】商品【有效廣告量】排名 TOP15

單位(千元)

排名	2016 年 10 月	商品名稱	檔次	秒數	播出廣告量	有效廣告量	購買效益值
1	1	三支雨傘標消炎止痛錠	1,198	23,960	52,500	7,528	6.97
2	未入榜	7-11 統一便利商店	586	15,650	38,088	5,796	6.57
3	3	TRIVAGO 網站	1,054	31,620	49,763	4,537	10.97
4	未入榜	日立變頻冷氣	584	11,680	30,086	4,507	6.68
5	未入榜	三星 GALAXY S7 EDGE 手機	631	14,875	32,066	4,274	7.50
6	未入榜	台灣之星電信	493	14,425	31,372	4,198	7.47
7	未入榜	正記加味消痔丸	1,197	13,300	28,464	4,074	6.99
8	未入榜	必勝客披薩	699	11,230	27,507	3,878	7.09
9	未入榜	雪印成長營養配方	953	11,230	25,987	3,770	6.89
10	未入榜	CHANEL 5 號香水	458	13,740	27,377	3,569	7.67
11	12	易利氣 1300 磁力貼	357	7,140	19,731	3,542	5.57
12	未入榜	三支雨傘標友露安	1,047	10,470	23,263	3,518	6.61
13	未入榜	維士比	448	11,200	25,475	3,444	7.40
14	未入榜	HOTELS.COM	536	9,315	22,997	3,403	6.76
15	未入榜	NISSAN LIVINA 汽車	186	6,510	18,446	3,262	5.65

註1：購買效益值計算與說明：購買效益值 = 播出廣告量 / 有效廣告量，若購買效益值越高，表示該商品於廣告購買的經濟效益較高。

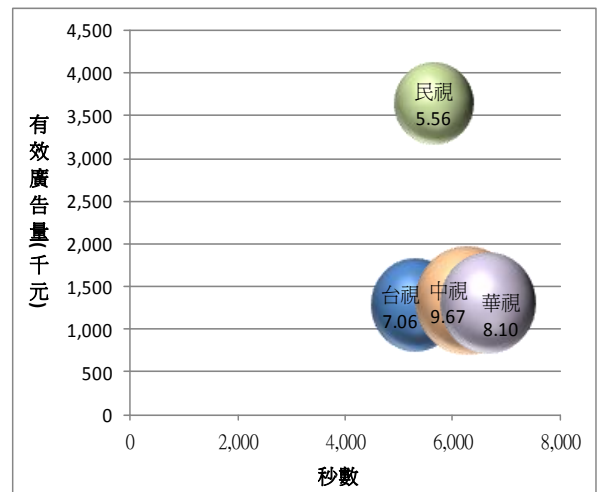
註2：本專題統計數據皆不含基金會、政府單位、政黨選舉與電視購物等類型之商品廣告。

## B.《商品別》各頻道【有效廣告量】比較： (B1).總排名 1-「三支雨傘標消炎止痛錠」

本月「三支雨傘標消炎止痛錠」在【無線頻道】中皆投入超過 5 千秒的廣告播出，在廣告量表現上，皆以【民視】表現較為亮眼，而【購買效益值】上，則由【中視】的 9.67 最佳。

第一名:「三支雨傘標消炎止痛錠」無線各台播出情況  
(單位:千元)

頻道	檔次	秒數	播出廣告量	有效廣告量	效益值
台視	266	5,320	8,990	1,273	7.06
中視	314	6,280	12,792	1,323	9.67
華視	334	6,680	10,498	1,296	8.10
民視	284	5,680	20,220	3,636	5.56
總計	1,198	23,960	52,500	7,528	6.97

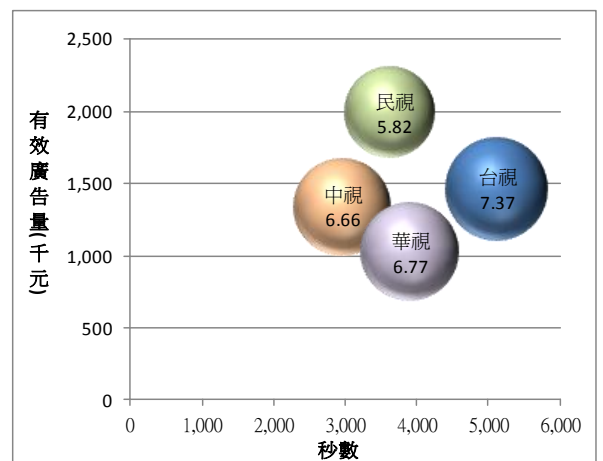


## (B2).總排名 2-「7-11 統一便利商店」

「7-11 統一便利商店」本月廣告在【台視】播放較多，且【購買效益值】也是四台最佳，但在廣告量表現上，則略低於【民視】。

第二名:「7-11 統一便利商店」無線各台播出情況  
(單位:千元)

頻道	檔次	秒數	播出廣告量	有效廣告量	效益值
台視	200	5,130	10,701	1,452	7.37
中視	106	2,965	8,866	1,330	6.66
華視	142	3,920	6,940	1,025	6.77
民視	138	3,635	11,581	1,988	5.82
總計	586	15,650	38,088	5,796	6.57

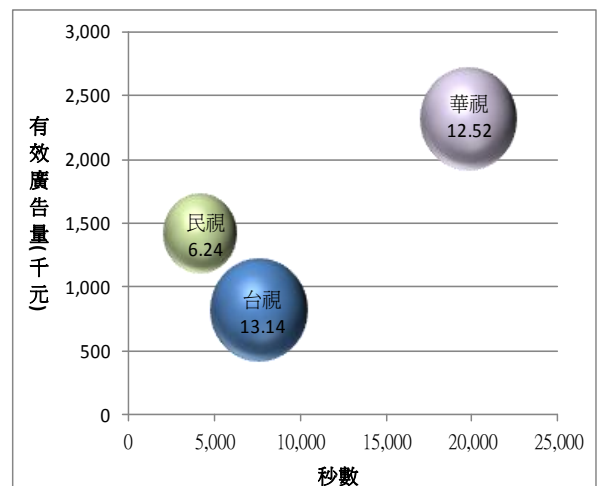


## (B3).總排名 3 -「TRIVAGO 網站」

「TRIVAGO 網站」與上月投放廣告狀況相類似，【中視】仍舊沒有廣告露出，主要是播放廣告集中在【華視】上，而【購買效益值】方面，【台視】與【華視】不相上下，皆有不錯的經濟效益。

第三名:「TRIVAGO 網站」無線各台播出情況  
(單位:千元)

頻道	檔次	秒數	播出廣告量	有效廣告量	效益值
台視	254	7,620	10,346	813	12.73
中視	-	-	-	-	-
華視	661	19,830	28,920	2,310	12.52
民視	139	4,170	10,497	1,415	7.42
總計	1,054	31,620	49,763	4,537	10.97



## 2016年11月【台視】商品【有效廣告量】排名TOP20

單位:千元

排名	商品名稱	檔次	秒數	播出廣告量	有效廣告量	購買效益值
1	7-11 統一便利商店	200	5,130	10,701	1,452	7.37
2	三支雨傘標消炎止痛錠	266	5,320	8,990	1,273	7.06
3	台灣大哥大	127	3,740	8,705	1,234	7.05
4	桂格超級穀珍	101	3,030	7,083	1,078	6.57
5	HOTELS.COM	146	2,820	6,638	1,065	6.23
6	PANASONIC APP 便利生活	146	4,380	8,377	1,021	8.21
7	亞培小安素強護配方	134	2,010	5,526	987	5.60
8	三星 GALAXY S7 EDGE 手機	154	3,510	7,468	963	7.75
9	三支雨傘咳精	266	3,990	6,742	955	7.06
10	正記加味消痔丸	266	3,990	6,742	955	7.06
11	必勝客披薩	119	2,000	5,437	905	6.01
12	日立變頻冷氣	166	3,320	6,876	890	7.72
13	露得清水活保濕凝露	57	1,710	5,339	849	6.29
14	PANASONIC 滾筒洗衣機	103	2,575	6,291	837	7.52
15	桂格養氣人蔘	68	2,380	5,597	829	6.75
16	NISSAN LIVINA 汽車	46	1,610	4,491	814	5.52
17	TRIVAGO 網站	254	7,620	10,346	813	12.73
18	桂格雙效活靈芝滋補	108	3,240	6,003	812	7.40
19	台灣之星電信	106	3,080	6,321	799	7.91
20	TOYOTA ALTIS 汽車	90	2,700	6,109	798	7.65

## 2016年11月【中視】商品【有效廣告量】排名TOP20

單位:千元

排名	商品名稱	檔次	秒數	播出廣告量	有效廣告量	購買效益值
1	PANASONIC 蒸氣烘烤爐	225	5,625	15,653	2,009	7.79
2	必勝客披薩	300	4,910	11,983	1,461	8.20
3	軒尼詩 XO	258	4,365	10,390	1,341	7.75
4	7-11 統一便利商店	106	2,965	8,866	1,330	6.66
5	三星 GALAXY S7 EDGE 手機	224	5,330	11,571	1,327	8.72
6	三支雨傘標消炎止痛錠	314	6,280	12,792	1,323	9.67
7	雪印成長營養配方	315	3,850	9,882	1,277	7.74
8	伯朗三合一系列	146	3,270	9,002	1,277	7.05
9	維士比	131	3,275	8,995	1,267	7.10
10	旺旺集團	185	3,700	9,488	1,249	7.60
11	三久太陽能熱水系統	253	5,060	11,135	1,197	9.30
12	日立變頻冷氣	166	3,320	9,149	1,167	7.84
13	HONDA HR-V 汽車	62	1,860	6,792	1,148	5.92
14	FIN 深海健康飲料	111	2,220	7,134	1,128	6.32
15	PANASONIC 空調	658	3,290	8,501	1,035	8.21
16	金莎巧克力	92	2,760	7,122	1,021	6.98
17	雀巢能恩金 H.A3 奶粉	201	4,020	8,837	1,011	8.74
18	軒尼詩 VSOP 干邑白蘭地	294	4,410	9,270	1,007	9.20
19	桂格葡萄糖胺奶粉	116	3,480	8,070	998	8.08
20	PERSIL 全效洗衣凝露	315	4,725	10,134	998	10.15

## 2016年11月【華視】商品【有效廣告量】排名TOP20

單位:千元

排名	商品名稱	檔次	秒數	播出廣告量	有效廣告量	購買效益值
1	TRIVAGO 網站	661	19,830	28,920	2,310	12.52
2	朵茉麗蔻保養品	203	6,570	12,885	1,590	8.10
3	PANASONIC 電冰箱	114	2,850	6,740	1,350	4.99
4	PANA SONIC APP 便利生活	85	2,550	6,321	1,317	4.80
5	台灣之星電信	218	6,380	10,521	1,305	8.06
6	三支雨傘標消炎止痛錠	334	6,680	10,498	1,296	8.10
7	日立變頻冷氣	138	2,760	6,778	1,210	5.60
8	NISSAN LIVINA 汽車	58	2,030	5,856	1,209	4.84
9	保力達蠻牛	116	2,320	5,606	1,191	4.71
10	宏碁 SWIFT 7 筆電	101	3,030	6,528	1,191	5.48
11	保力達 B	117	2,340	6,284	1,131	5.56
12	華菱 OUTLANDER	79	2,265	5,613	1,097	5.12
13	7-11 統一便利商店	142	3,920	6,940	1,025	6.77
14	廣東苜藥粉	153	2,835	5,798	1,012	5.73
15	伯朗三合一系列	122	2,755	5,689	967	5.89
16	索尼 XPERIA XZ 手機	113	3,360	5,928	941	6.30
17	賓士朋馳 S-CLASS 汽車	115	2,300	5,144	934	5.51
18	HUAWEI P9/P9PLUS 手機	103	2,175	4,946	909	5.44
19	雪印成長營養配方	292	3,340	6,467	894	7.24
20	三星 GALAXY S7 EDGE 手機	157	3,405	5,983	867	6.90

## 2016年11月【民視】商品【有效廣告量】排名TOP20

單位:千元

排名	商品名稱	檔次	秒數	播出廣告量	有效廣告量	購買效益值
1	三支雨傘標消炎止痛錠	284	5,680	20,220	3,636	5.56
2	消費高手好關鍵	220	6,675	16,703	2,442	6.84
3	7-11 統一便利商店	138	3,635	11,581	1,988	5.82
4	創世破曉手遊	149	2,425	9,589	1,894	5.06
5	正記加味消痔丸	284	2,840	10,110	1,818	5.56
6	娘家益生菌 NTU101 乳	169	5,960	13,972	1,724	8.11
7	三支雨傘標友露安	134	1,340	7,156	1,580	4.53
8	索尼 XPERIA XZ 手機	65	1,900	7,447	1,449	5.14
9	香港旅遊局	95	2,850	8,688	1,422	6.11
10	TRIVAGO 網站	139	4,170	10,497	1,415	7.42
11	台灣之星電信	96	2,820	9,008	1,373	6.56
12	CHANEL 5 號香水	87	2,610	8,181	1,356	6.03
13	王國紀元手遊	51	1,530	5,750	1,254	4.58
14	日立變頻冷氣	114	2,280	7,283	1,240	5.87
15	歐治鼻去鼻塞噴劑	100	2,500	7,118	1,212	5.87
16	娘家滴雞精	116	4,010	10,001	1,178	8.49
17	安怡長青高鈣奶粉	83	2,075	6,876	1,127	6.10
18	百便通丸	67	1,340	6,366	1,124	5.66
19	三星 GALAXY S7 EDGE 手機	96	2,630	7,045	1,116	6.31
20	娘家大紅麴膠囊	100	4,180	8,590	1,050	8.18

