

HTC排名下滑至第5位

2020年第一季PTT手機使用調查報告

從 PTT 的發源地—網路，到現在可以用不同的載具來使用 PTT。而現在，人們使用手機的行為模式大增，因此利用【RMBS 社群觀測平台】針對人們使用手機來發 PTT 的貼文，來探討 PTT 手機使用情況，供大眾作參考使用。

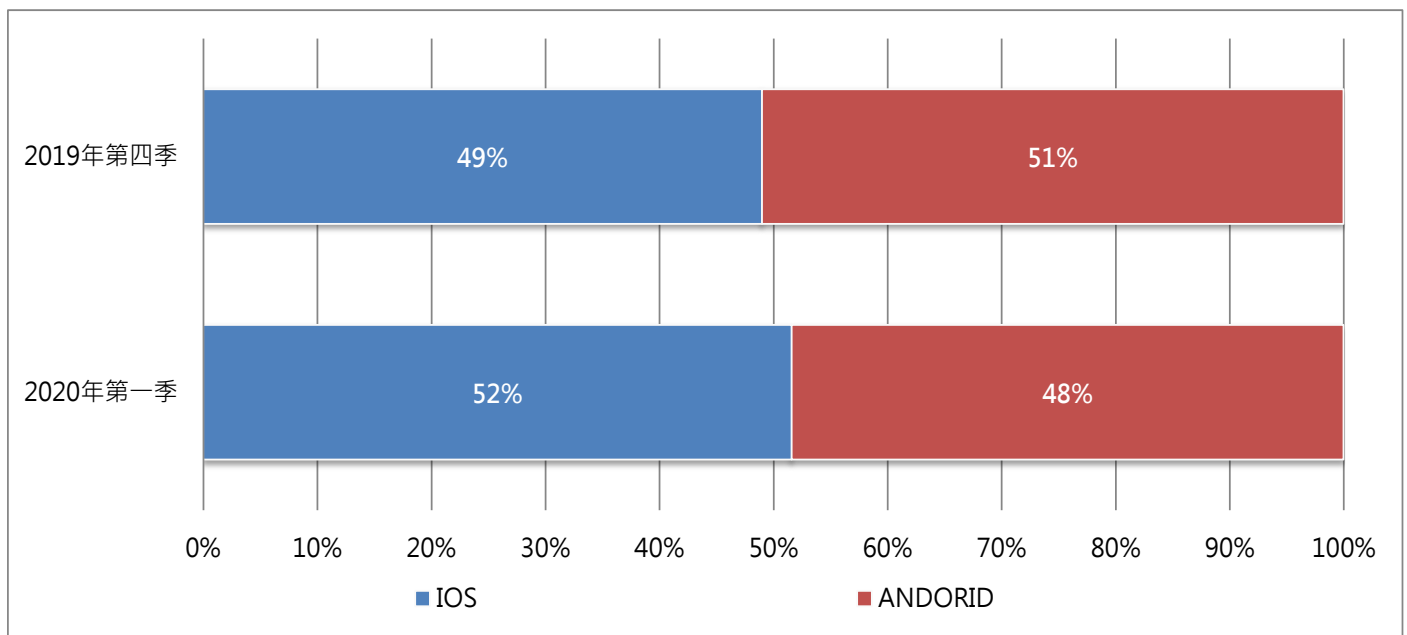
觀測概述：

報告說明：	本分析報告使用【RMBS 社群觀測平台】，針對指定議題進行文本分析
資料時間：	2020/01/01~2020/3/31
資料範圍：	PTT

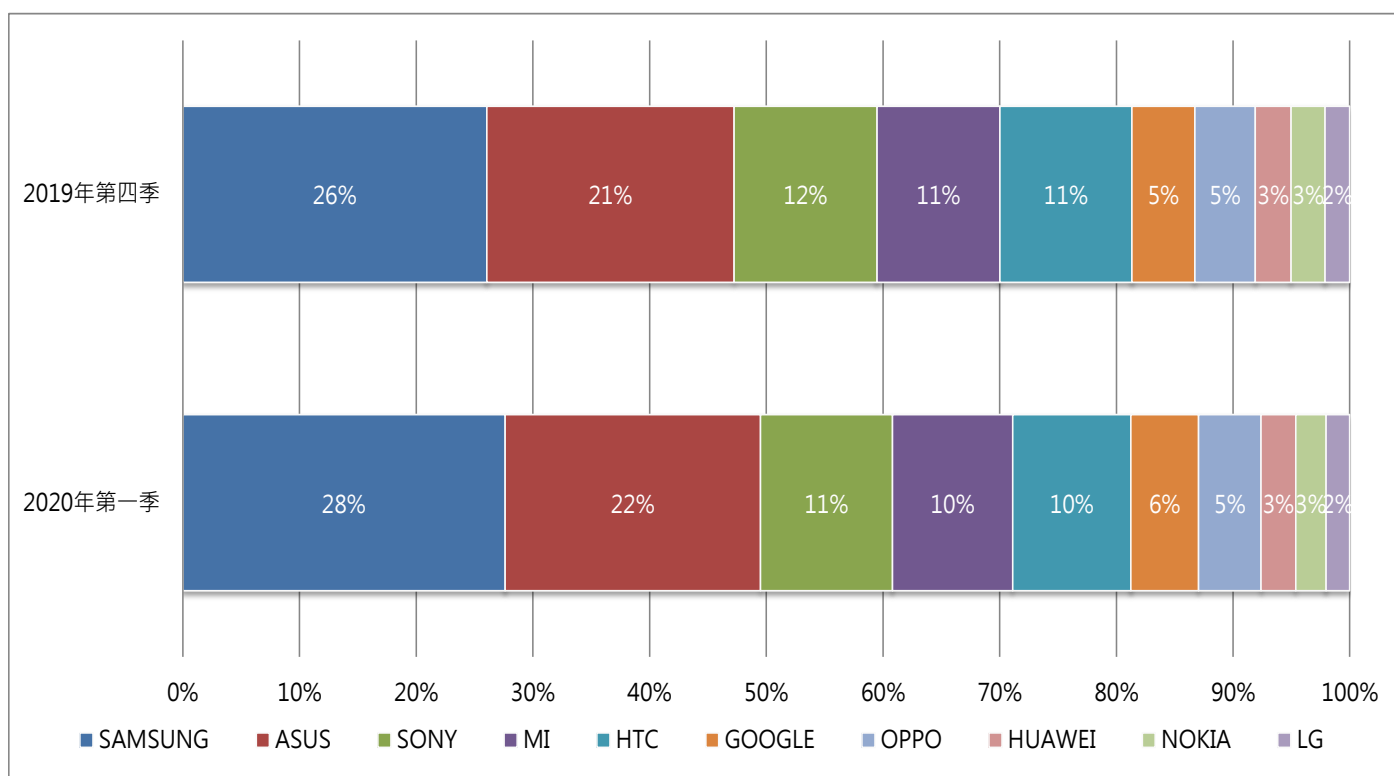
根據【RMBS 社群觀測平台】數據顯示，2020 年第一季批踢踢中，共收集到有 6 萬 7 千餘筆文章有提供手機使用的設備，包含了超過 1 萬 7 千多位不同的使用者，而與上季相較，本季 ANDROID 使用率小幅下滑，有 48% 民眾是使用 ANDROID 系統，52% 是使用 IOS 系統。

在 ANDROID 系統前十大品牌中，排名僅小幅變動，HTC 跌落第五位，由小米以些微差距取代，而冠軍 SAMSUNG 在本季較上季小幅成長。

2020 年第一季設備使用的系統



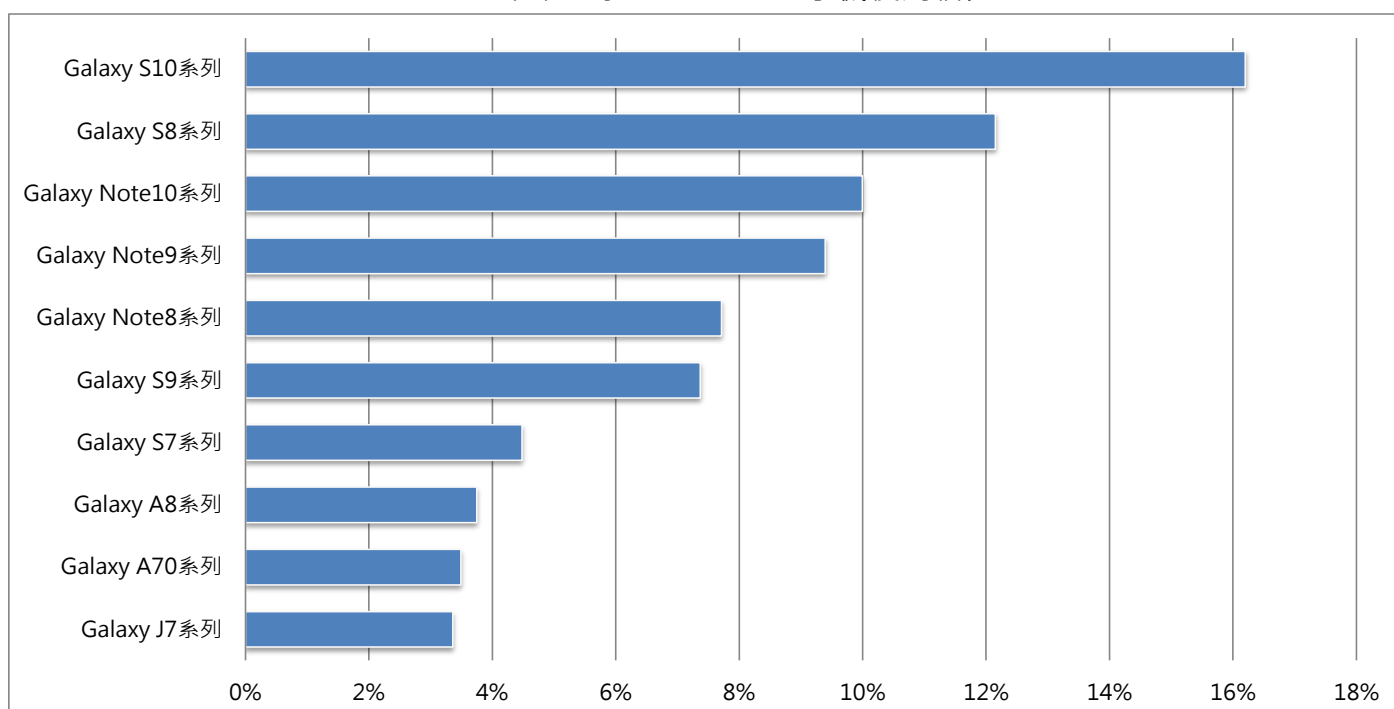
2020 年第一季 ANDROID 系統品牌 TOP10 佔比



SAMSUNG-使用 S 系列與 Note 系列佔多數

據統計結果顯示，使用 SAMSUNG 的民眾中，仍舊以 S 系列與 Note 系列的使用人數較多，由 S10 系列蟬聯首位，與第二位 S8 系列差距約 4% 左右，其後三名皆為 Note 系列手機，而中階手機中，則以 A8 系列的使用率較高。

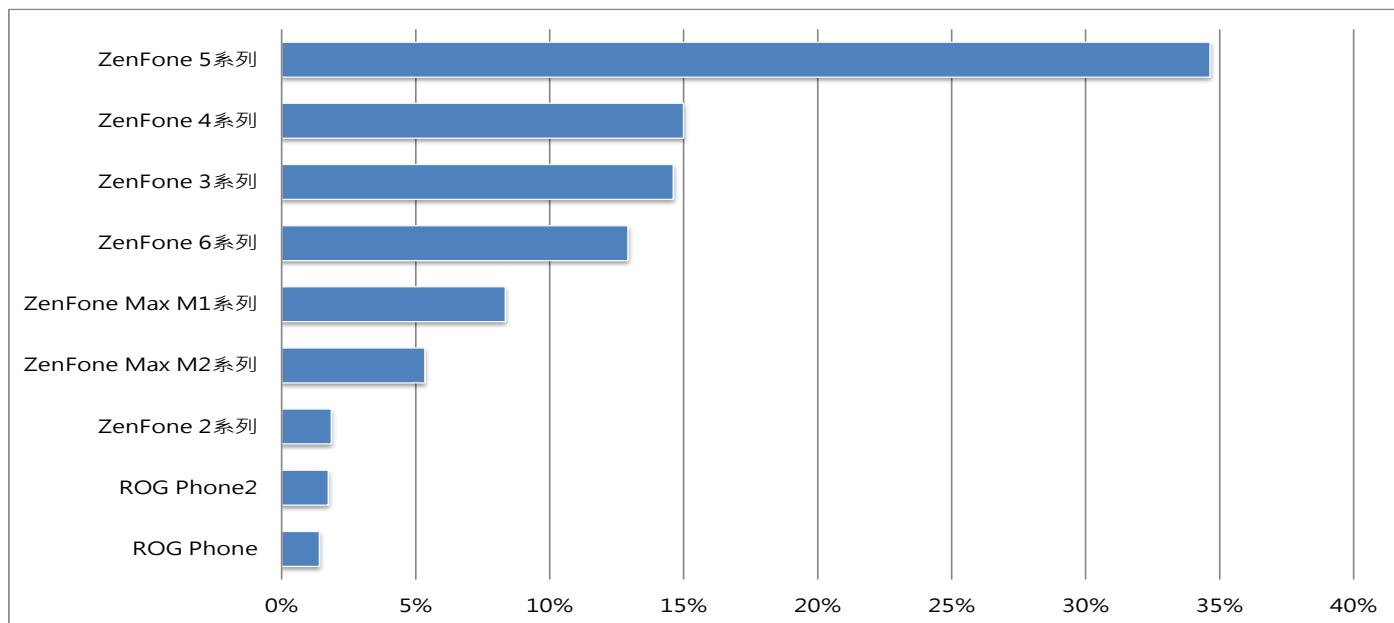
2020 年第一季 SAMSUNG 手機使用佔比



ASUS-ZenFone 5 仍舊蟬聯首位

在使用 ASUS 手機的民眾，本季 ZenFone5 系列仍舊蟬聯首位，佔比近 35%，超過 10%的還有 ZenFone4 系列、ZenFone3 系列、ZenFone6 系列，而本季使用電競手機的民眾轉由 ROG Phone2 較 ROG Phone 佔比略高。

2020 年第一季 ASUS 手機使用佔比



SONY-XZ 系列佔比逾 20%

使用 SONY 手機的民眾中，本季 XZ 系列逾 20%的佔比最多民眾使用，其次超過 10%的 XZ1 系列，而中階手機中，以 XA1 系列的使用人數較高。

2020 年第一季 SONY 手機使用佔比

