機車有效廣告量大增

2021 年 9 月【新聞頻道】商品【有效廣告量】排名分析報告

【有效廣告量】6.55 億元　　【播出廣告量】43.43 億元
【播出檔次】 13.68 萬檔　　【播出秒數】 227.60 萬秒

文 / 競業信息

在同質商品充斥及電視頻道林立的情況下，電視頻道的廣告時間猶如激烈戰場一般，各家電視台無不努力提高收視率，渴望能獲得更多企業主的青睞！而在 2021 年 9 月中，【新聞頻道】的【有效廣告量】各為多少?各產業商品廣告上檔的情況為何?透過【競業信息】的資料庫，可以看到 2021 年 9 月【新聞頻道】商品廣告戰況的各項分析：

一、《頻道別》廣告量分析：

A.【新聞頻道】廣告總量比較分析：(如附圖表)

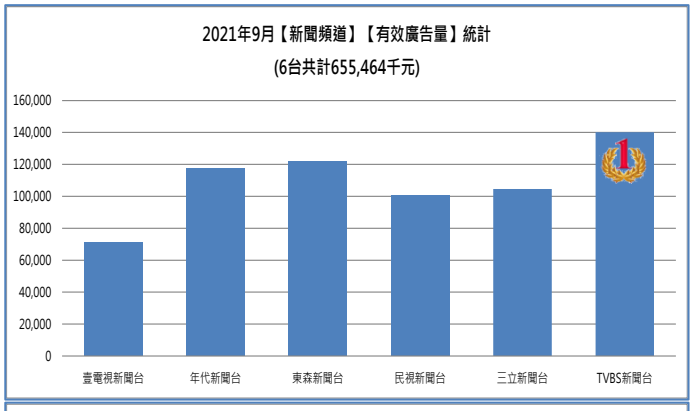

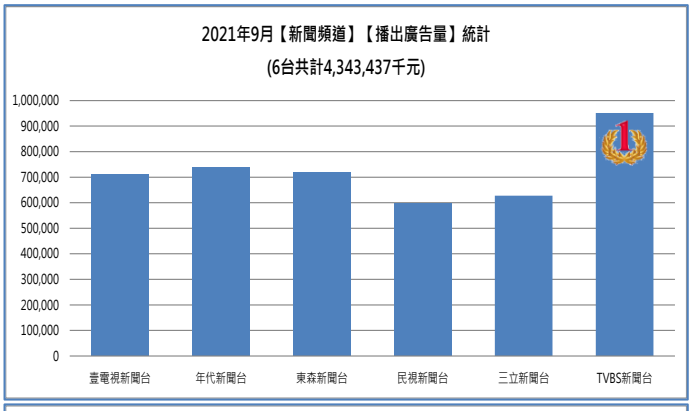

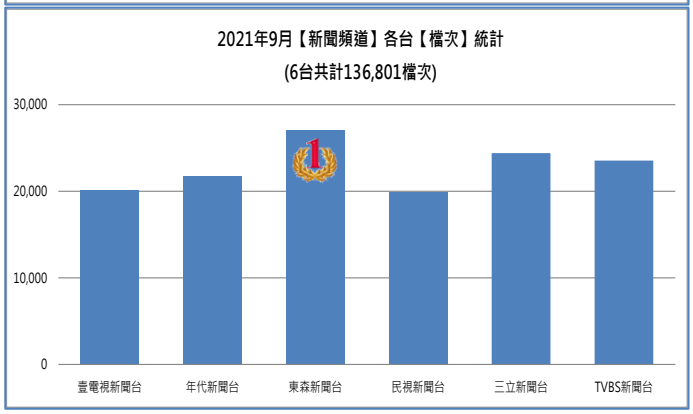

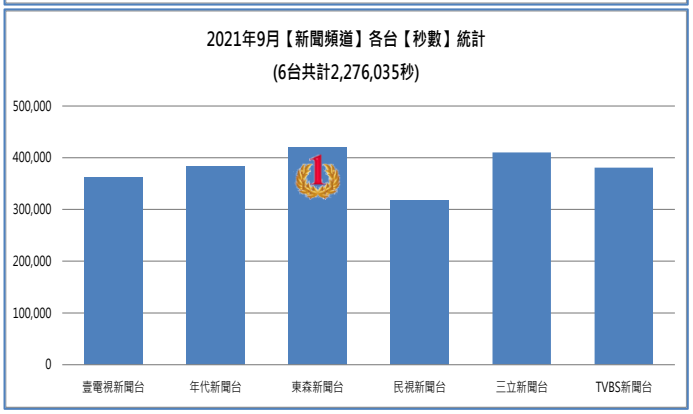

B.各頻道【有效廣告量】排名:【TVBS 新聞】居首(140,128 千元)；次者【東森新聞】(121,557 千元)。

C.各頻道【播出廣告量】排名:【TVBS 新聞】居首(951,050 千元)；次者【年代新聞】(737,958 千元)。

D.各頻道【播出檔次】排名:【東森新聞】居首(27,077 檔次)；次者【三立新聞】(24,406 檔次)。

E.各頻道【播出秒數】排名:【東森新聞】居首(419,925 秒)；次者【三立新聞】(410,300 秒)。

F.各頻道【有效廣告量】第一名商品:【壹電視新聞】-「紐力活葡萄糖胺液」 【年代新聞】-「三支雨傘標友露安」、「三支雨傘標消炎止痛錠」、「正記加味消痔丸」 【東森新聞】-「TOYOTA CROSS GR」 【民視新聞】、【三立新聞】、【TVBS 新聞】-「天堂W手遊」

二、《商品類別》廣告量分析：
A.「遊戲軟體」蟬聯類別冠軍

本月「遊戲軟體」蟬聯類別冠軍，共計投入 86,417 千元【有效廣告量】，較上月成長 9%，而本月成長最多的是「機車」(45%)，其餘成長超過 40 的有「汽車」(41%)，在衰退方面，本月「威士忌」跌幅最高(-20%)，而本月新進榜類別共 3 項，分別是「網路服務」、「行動電話」與「其他藥劑」。

商品類別【有效廣告量】TOP10 表

排名	2021 年 9 月 類別	2021 年 9 月 有效廣告量	2021 年 8 月 類別	2021 年 8 月 有效廣告量
1	遊戲軟體	86,417	遊戲軟體	79,109
2	汽車	80,222	汽車	56,745
3	健康食藥品	52,810	健康食藥品	52,960
4	機車	31,229	機車	21,534
5	止痛補腦	19,327	威士忌	19,782
6	威士忌	15,738	止痛補腦	19,661
7	感冒藥	13,828	啤酒	13,257
8	網路服務	13,164	維他命	11,753
9	行動電話	12,651	茶飲料	11,055
10	其他藥劑	10,333	感冒藥	10,978

【有效廣告量】:「天堂W手遊」居冠
【購買效益值】:「紐力活葡萄糖胺液」效益值最佳

本月「天堂W手遊」以 14,366 千元成為【新聞頻道】【有效廣告量】冠軍，也是本月投入唯一破千萬的商品，而【購買效益值】最佳的商品，由「紐力活葡萄糖胺液」所奪下，在新入榜商品中，本月有 10 項新進榜商品，其中「TOYOTA CROSS GR」表現較佳。

2021 年 9 月【新聞頻道】商品【有效廣告量】排名 TOP15　　單位(千元)

排名	2021 年 8 月	商品名稱	檔次	秒數	播出廣告量	有效廣告量	購買效益值
1	3	天堂W手遊	1,322	39,660	86,279	14,366	6.01
2	未入榜	TOYOTA CROSS GR	783	23,490	53,716	9,734	5.52
3	未入榜	三星 FOLD3．FLIP3 5G	1,626	20,220	51,765	8,826	5.86
4	9	老子有錢 ONLINE	1,136	17,130	41,142	7,642	5.38
5	未入榜	紐力活葡萄糖胺液	1,247	23,240	49,527	6,589	7.52
6	未入榜	滿貫大亨手遊	1,704	17,040	39,385	6,492	6.07
7	未入榜	HONDA FIT 汽車	834	13,080	33,120	6,299	5.26
8	10	三支雨傘標消炎止痛錠	1,473	22,095	43,127	6,094	7.08
9	未入榜	光陽 I-ONE 電動車	632	15,050	34,360	5,991	5.74
10	未入榜	金好運娛樂城手遊	1,080	15,140	35,941	5,977	6.01
11	未入榜	NISSAN KICKS 汽車	459	11,475	29,115	5,918	4.92
12	未入榜	斯斯解痛加強錠	672	21,620	40,347	5,865	6.88
13	2	VOLVO S90 汽車	462	13,860	33,608	5,803	5.79
14	未入榜	三支雨傘標友露安	1,473	20,295	40,697	5,720	7.12
15	14	正記加味消痔丸	1,387	19,005	38,596	5,355	7.21

註1：購買效益值計算與說明：購買效益值 = 播出廣告量 / 有效廣告量，若購買效益值越高，表示該商品於廣告購買的經濟效益較高。

註2：本專題統計數據皆不含基金會、政府單位、政黨選舉與電視購物等類型之商品廣告。

B.《商品別》各頻道【有效廣告量】比較：

(B1).總排名 1-「天堂W手遊」

本月「天堂W手遊」廣告在新聞頻道中，以【三立新聞台】為主要露出對象，不論是【檔次】、【秒數】、【播出廣告量】與【有效廣告量】皆為最高。

第一名:「天堂W手遊」新聞頻道播出情況(單位:千元)				
頻道	檔次	秒數	播出廣告量	有效廣告量
壹電視新聞台	213	6,390	14,531	1,453
年代新聞台	225	6,750	15,094	2,709
東森新聞台	232	6,960	13,227	2,644
民視新聞台	208	6,240	12,048	2,071
三立新聞台	303	9,090	18,873	3,254
TVBS 新聞台	141	4,230	12,506	2,235
總計	1,322	39,660	86,279	14,366

(B2).總排名 2-「TOYOTA CROSS GR」

本月「TOYOTA CROSS GR」廣告【東森新聞台】為主要露出對象，不論是【檔次】、【秒數】、【播出廣告量】與【有效廣告量】皆為最高。

第二名:「TOYOTA CROSS GR」新聞頻道播出情況(單位:千元)				
頻道	檔次	秒數	播出廣告量	有效廣告量
壹電視新聞台	84	2,520	6,750	675
年代新聞台	84	2,520	6,176	1,225
東森新聞台	210	6,300	13,477	2,655
民視新聞台	105	3,150	6,197	1,350
三立新聞台	180	5,400	10,241	1,838
TVBS 新聞台	120	3,600	10,875	1,991
總計	783	23,490	53,716	9,734

(B3).總排名 3-「三星 FOLD3．FLIP3 5G」

本月「三星 FOLD3．FLIP3 5G」在新聞頻道中，以【TVBS 新聞台】表現最佳，不論是【檔次】、【秒數】、【播出廣告量】與【有效廣告量】皆為最高。

第三名:「三星 FOLD3．FLIP3 5G」新聞頻道播出情況(單位:千元)				
頻道	檔次	秒數	播出廣告量	有效廣告量
壹電視新聞台	155	3,755	10,294	1,029
年代新聞台	109	2,650	6,759	1,423
東森新聞台	115	2,430	8,053	1,921
民視新聞台	52	1,260	3,012	535
三立新聞台	577	4,945	9,759	1,790
TVBS 新聞台	618	5,180	13,888	2,128
總計	1,626	20,220	51,765	8,826

2021 年 9 月【壹電視新聞台】商品【有效廣告量】排名 TOP10　　單位:千元

排名	商品名稱	檔次	秒數	播出廣告量	有效廣告量
1	紐力活葡萄糖胺液	597	10,940	22,983	2,298
2	三支雨傘標友露安	515	7,725	16,941	1,694
3	三支雨傘標消炎止痛錠	515	7,725	16,941	1,694
4	正記加味消痔丸	515	7,725	16,941	1,694
5	天堂W手遊	213	6,390	14,531	1,453
6	娘家大紅麴膠囊	275	8,250	13,759	1,376
7	三星 FOLD3．FLIP3 5G	155	3,755	10,294	1,029
8	台糖蠔蜆錠	320	8,230	9,683	968
9	娘家益生菌 NTU101 乳	182	5,460	9,589	959
10	普拿疼肌立酸痛藥布	403	5,165	9,529	953

2021 年 9 月【年代新聞台】商品【有效廣告量】排名 TOP10　　單位:千元

排名	商品名稱	檔次	秒數	播出廣告量	有效廣告量
1	三支雨傘標友露安	512	7,680	16,826	2,916
2	三支雨傘標消炎止痛錠	512	7,680	16,826	2,916
3	正記加味消痔丸	512	7,680	16,826	2,916
4	天堂W手遊	225	6,750	15,094	2,709
5	紐力活葡萄糖胺液	402	7,340	15,243	2,568
6	光陽 I-ONE 電動車	145	3,360	8,315	1,719
7	老子有錢 ONLINE	173	2,615	7,064	1,570
8	光陽 NICE 100 機車	200	3,350	7,748	1,497
9	三星 FOLD3．FLIP3 5G	109	2,650	6,759	1,423
10	VOLVO S90 汽車	94	2,820	7,009	1,403

2021 年 9 月【東森新聞台】商品【有效廣告量】排名 TOP10　　單位:千元

排名	商品名稱	檔次	秒數	播出廣告量	有效廣告量
1	TOYOTA CROSS GR	210	6,300	13,477	2,655
2	天堂W手遊	232	6,960	13,227	2,644
3	HONDA FIT 汽車	195	3,900	10,538	2,313
4	三星 FOLD3．FLIP3 5G	115	2,430	8,053	1,921
5	吉賜胃逆	196	3,920	7,396	1,428
6	HONDA CR-V．HR-V 車	135	2,700	6,653	1,406
7	諾得清體素膠囊	600	6,000	9,214	1,390
8	MAZDA 馬自達汽車	99	2,970	7,116	1,322
9	NISSAN KICKS 汽車	107	2,675	6,065	1,300
10	金好運娛樂城手遊	213	2,840	6,529	1,270

2021 年 9 月【民視新聞台】商品【有效廣告量】排名 TOP10　　單位:千元

排名	商品名稱	檔次	秒數	播出廣告量	有效廣告量
1	天堂W手遊	208	6,240	12,048	2,071
2	娘家大紅麴膠囊	228	14,370	16,058	1,578
3	錢街 ONLINE	596	4,060	8,614	1,462
4	娘家明適保軟膠囊	292	7,270	9,962	1,391
5	TOYOTA CROSS GR	105	3,150	6,197	1,350
6	吉賜胃逆	240	4,800	6,792	1,319
7	老子有錢 ONLINE	192	2,905	6,569	1,275
8	NISSAN KICKS 汽車	83	2,075	5,338	1,190
9	VOLVO S90 汽車	120	3,600	7,116	1,181
10	三支雨傘標消炎止痛錠	360	5,400	7,244	1,118

2021 年 9 月【三立新聞台】商品【有效廣告量】排名 TOP10　　單位:千元

排名	商品名稱	檔次	秒數	播出廣告量	有效廣告量
1	天堂W手遊	303	9,090	18,873	3,254
2	斯斯解痛加強錠	238	7,940	14,617	2,547
3	TOYOTA CROSS GR	180	5,400	10,241	1,838
4	三星 FOLD3．FLIP3 5G	577	4,945	9,759	1,790
5	老子有錢 ONLINE	272	4,090	8,815	1,700
6	錢街 ONLINE	538	3,635	7,351	1,399
7	HONDA FIT 汽車	198	3,960	7,674	1,340
8	NISSAN KICKS 汽車	92	2,300	5,294	1,171
9	驕驕女拍拍水舞晶華	1,185	11,515	9,723	1,127
10	光陽 I-ONE 電動車	151	3,570	6,958	1,125

2021 年 9 月【TVBS 新聞台】商品【有效廣告量】排名 TOP10　　單位:千元

排名	商品名稱	檔次	秒數	播出廣告量	有效廣告量
1	天堂W手遊	141	4,230	12,506	2,235
2	滿貫大亨手遊	492	4,920	13,643	2,226
3	華彩明星 3 缺 1	560	5,600	13,795	2,147
4	三星 FOLD3．FLIP3 5G	618	5,180	13,888	2,128
5	斯斯解痛加強錠	188	6,300	16,025	2,069
6	TOYOTA CROSS GR	120	3,600	10,875	1,991
7	金好運娛樂城手遊	271	3,900	10,610	1,759
8	高基能好顧醇錠	389	11,340	20,760	1,602
9	益可膚精油防蚊乳液	91	1,820	6,475	1,524
10	紐力活葡萄糖胺液	154	3,080	9,100	1,491