

# HTC手機佔比下滑至第8位

## 2022年第一季PTT手機使用調查報告

從 PTT 的發源地—網路，到現在可以用不同的載具來使用 PTT。而現在，人們使用手機的行為模式大增，因此利用【RMBS 社群觀測平台】針對人們使用手機來發 PTT 的貼文，來探討 PTT 手機使用情況，供大眾作參考使用。

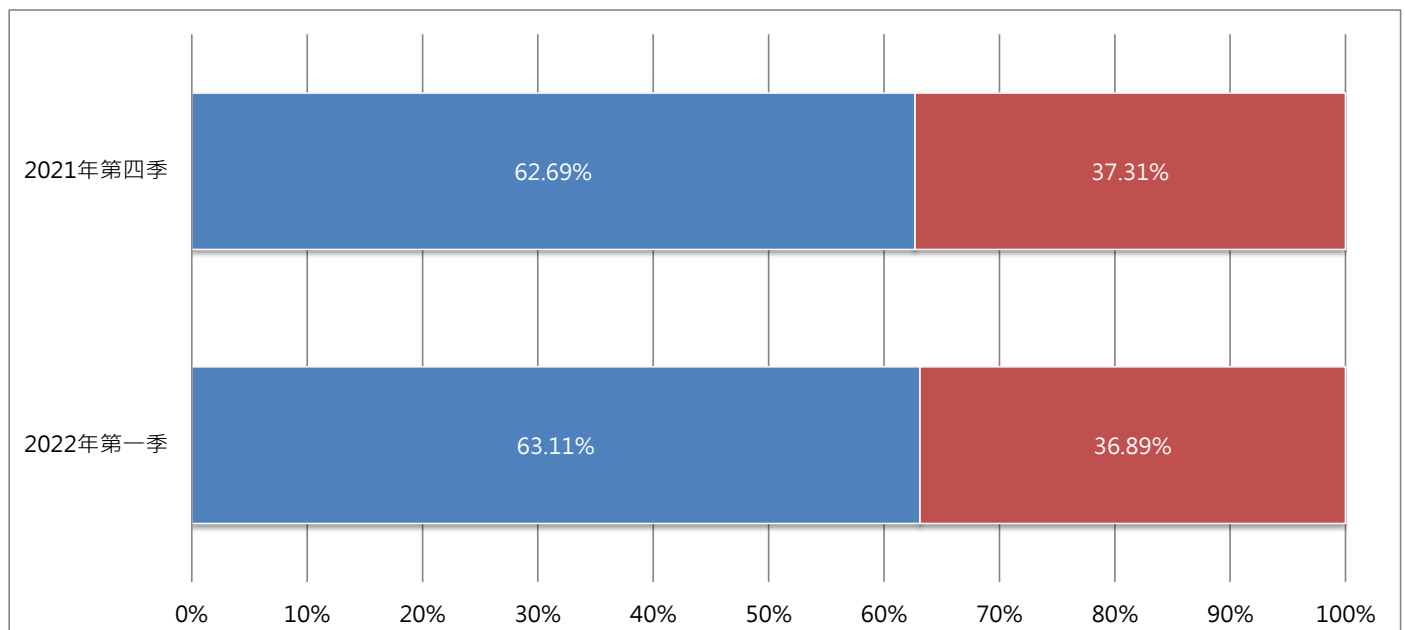
### 觀測概述：

報告說明：	本分析報告使用【RMBS 社群觀測平台】，針對指定議題進行文本分析
資料時間：	2022/01/01~2022/3/31
資料範圍：	PTT

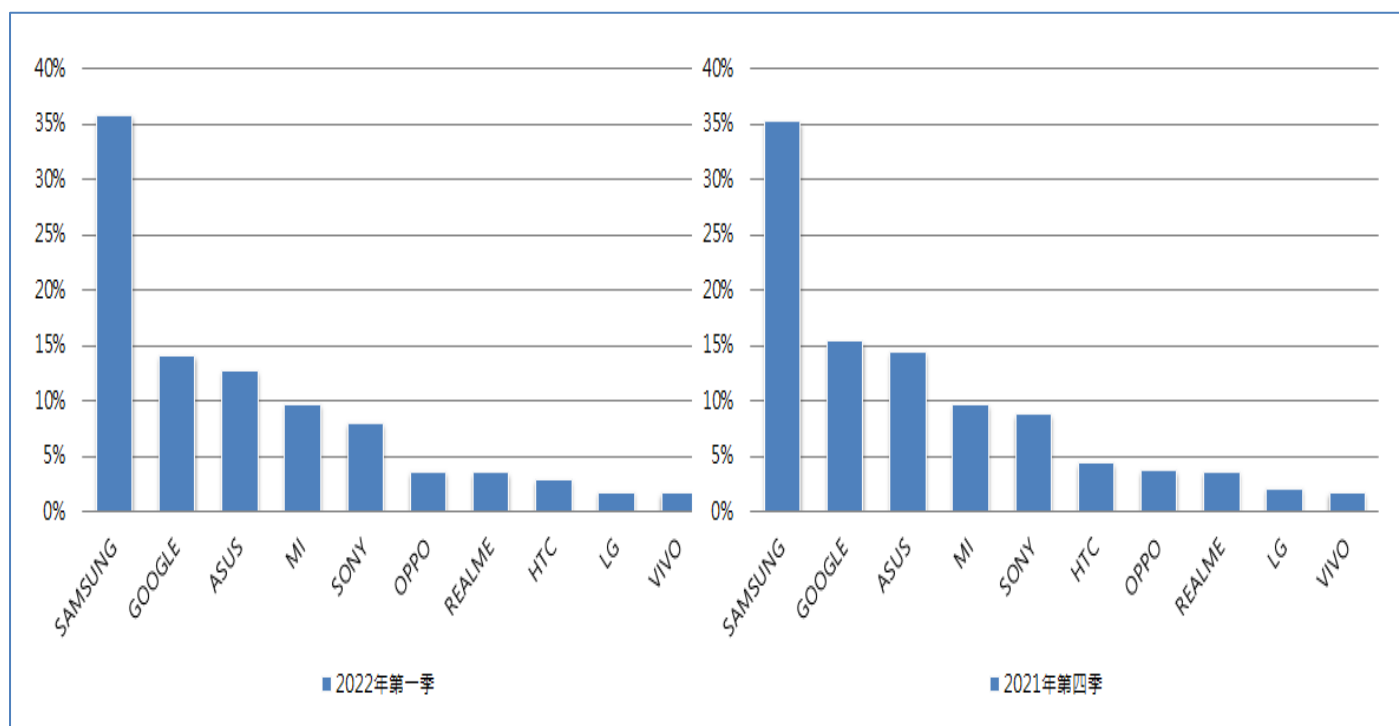
根據【RMBS 社群觀測平台】數據顯示，2022 年第一季批踢踢中，共收集到有 6 萬 9 千餘筆文章有提供手機使用的設備，包含了超過 1 萬 7 千多位不同的使用者，其中使用 IOS 的民眾佔比持續上升。

在 ANDROID 系統 TOP10 品牌中，前五大排名不變，HTC 跌至第 8 位，OPPO 與 REALME 上升至第 6、7 位。

2022 年第一季設備使用的系統



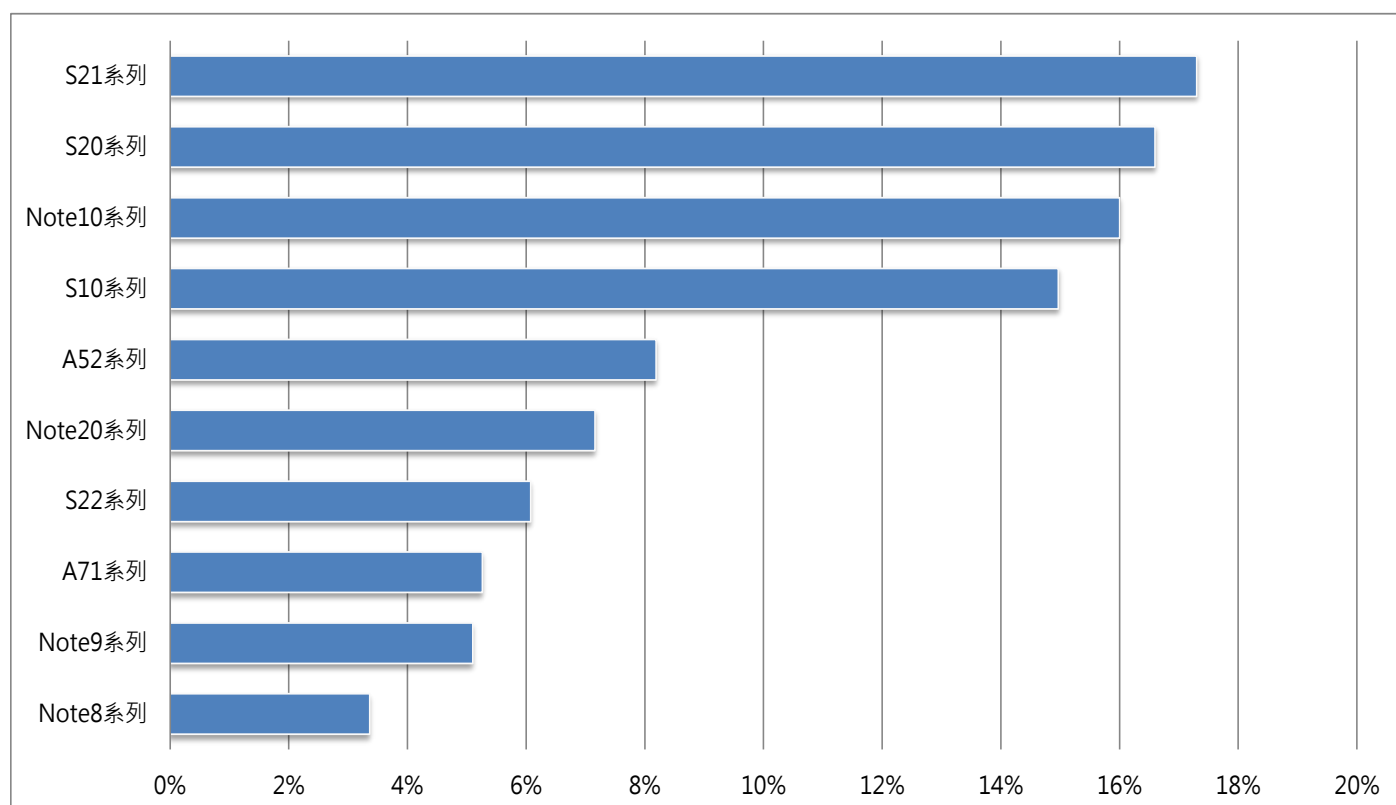
2022 年第一季 ANDROID 系統品牌 TOP10 佔比



## SAMSUNG- S21 系列奪下冠軍

據統計結果顯示，SAMSUNG 使用者中，S21 系列奪下冠軍，而最新系列 S22 則落居第 7 位，Note 系列中，仍以 Note10 系列為最大宗，另外，本季 S8 與 S9 系列跌出排行榜中。

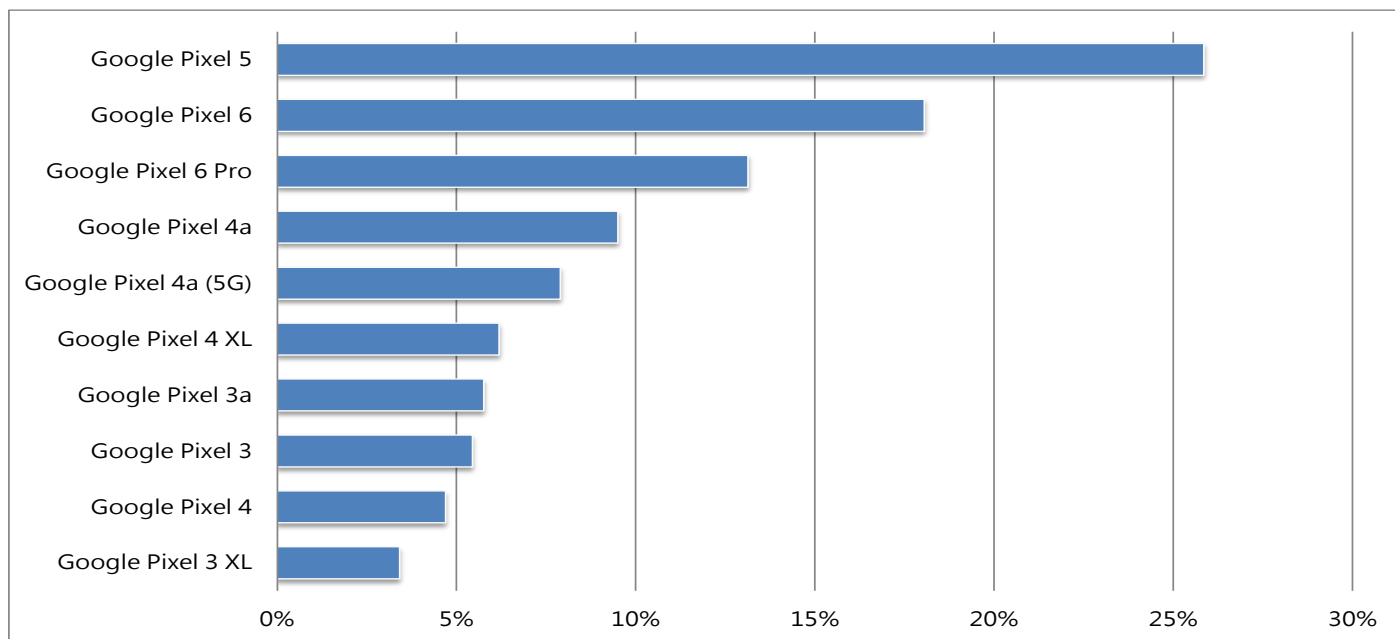
2022 年第一季 SAMSUNG 手機使用佔比



## GOOGLE- Pixel 6 Pro 成長至第 3 位

本季 GOOGLE 手機中，使用人數最多的仍舊是 Pixel 5，Pixel 6 Pro 成長至第 3 位，Pixel 4 取代 Pixel 3 XL 成長第 9 位。

2022 年第一季 GOOGLE 手機使用佔比



## ASUS-ZenFone 5 系列佔比持續下滑

在使用 ASUS 手機的民眾，前四大排名不變，ZenFone 5 系列，使用人數仍舊最多，但佔比持續下滑，ZenFone Max M2 系列上升至第 5 位。

2022 年第一季 ASUS 手機使用佔比

