

VIVO手機佔比上升第8位

2022年第四季PTT手機使用調查報告

從 PTT 的發源地—網路，到現在可以用不同的載具來使用 PTT。而現在，人們使用手機的行為模式大增，因此利用【RMBS 社群觀測平台】針對人們使用手機來發 PTT 的貼文，來探討 PTT 手機使用情況，供大眾作參考使用。

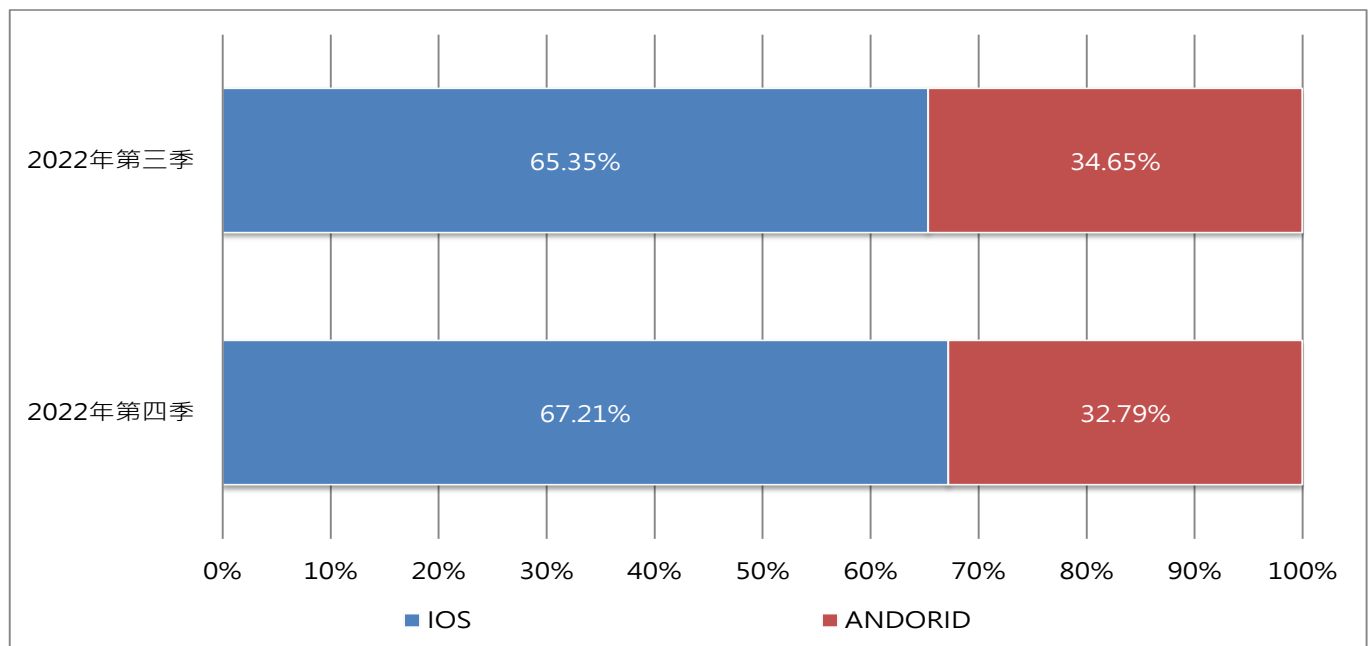
觀測概述：

報告說明：	本分析報告使用【RMBS 社群觀測平台】，針對指定議題進行文本分析
資料時間：	2022/10/01~2022/12/31
資料範圍：	PTT

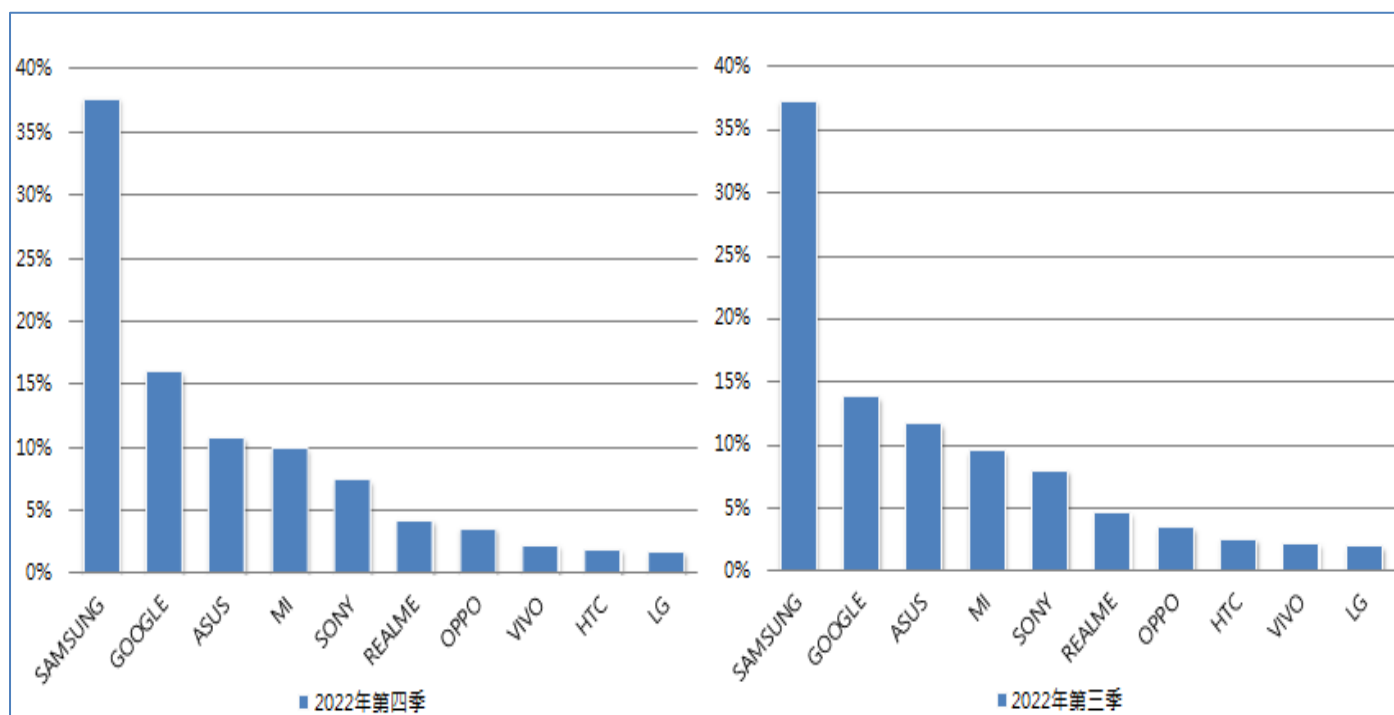
根據【RMBS 社群觀測平台】數據顯示，2022 年第四季批踢踢中，共收集到有 6 萬 9 千餘筆文章有提供手機使用的設備，包含了超過 1 萬 7 千多位不同的使用者，其中使用 IOS 的民眾佔比持續上升。

在 ANDROID 系統 TOP10 品牌中，前 5 大排名不變，其中較上季成長最多的品牌是 Google，其餘品牌中，VIVO 擊敗 HTC 排名上升至第 8 位。

2022 年第四季設備使用的系統



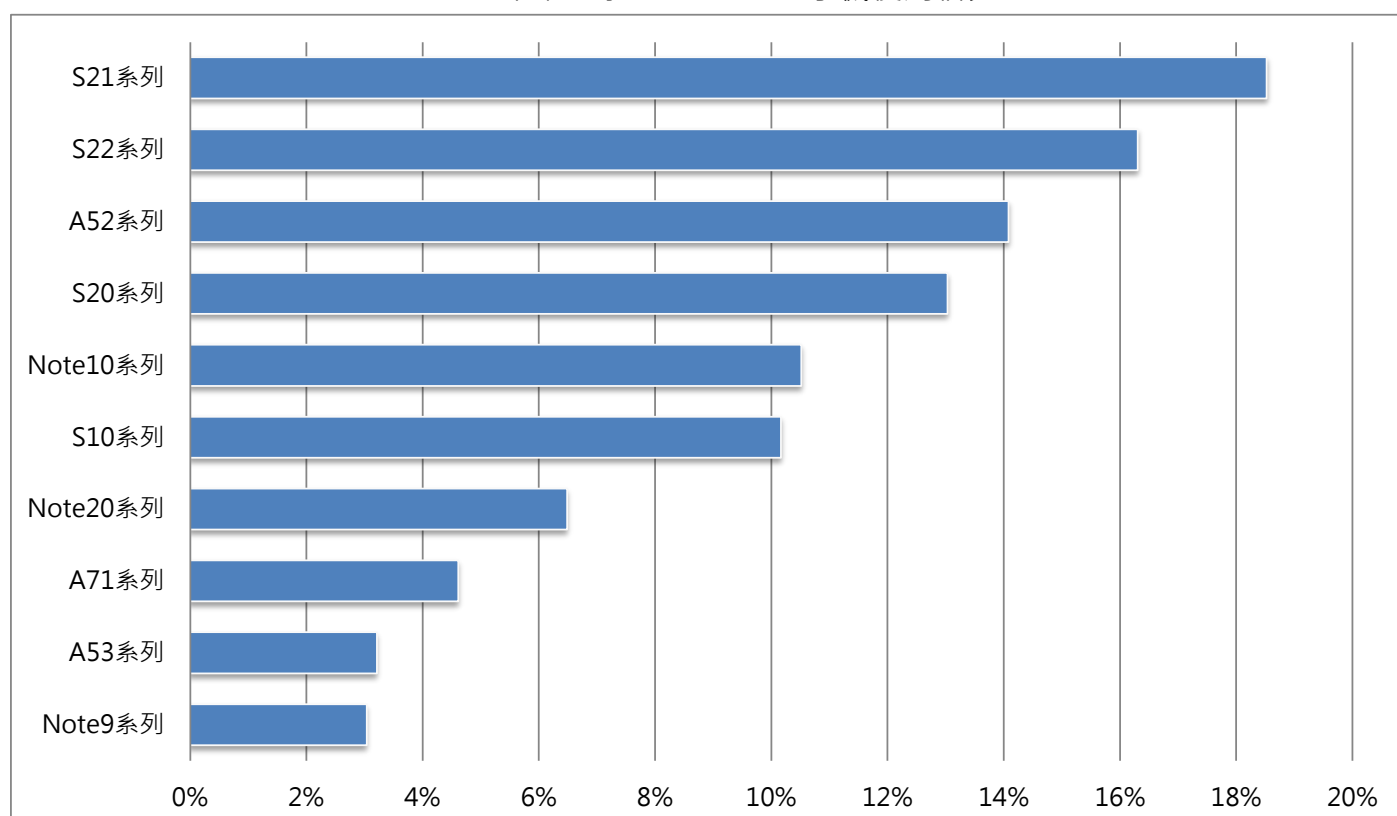
2022 年第四季 ANDROID 系統品牌 TOP10 佔比



SAMSUNG- S22 排名上升至第 2 位

據統計結果顯示，SAMSUNG 使用者中，S21 系列蟬聯冠軍，S22 系列由上季第 5 位上升至第 2 位，而 A53 系列是本季新入榜款式。

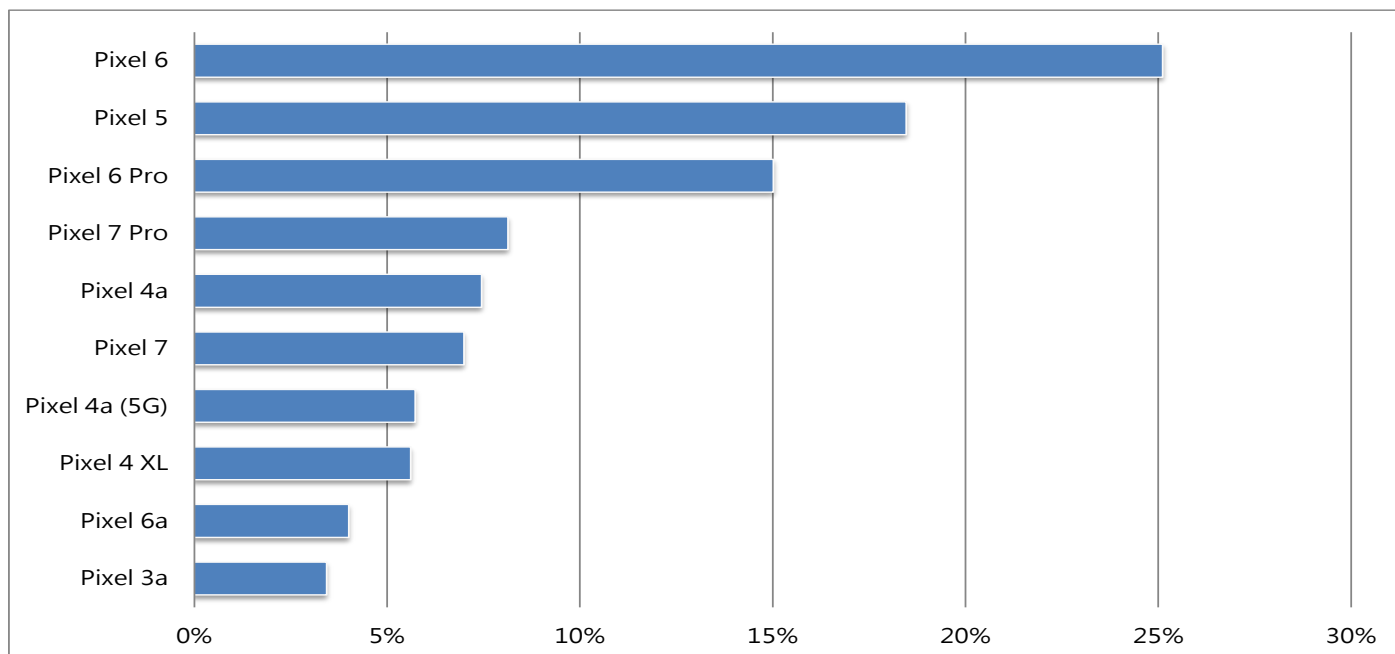
2022 年第四季 SAMSUNG 手機使用佔比



GOOGLE- Pixel6 奪下冠軍

本季 GOOGLE 手機中，Pixel 6 取代 Pixel 5 成為冠軍，而 2022 年 10 月新上市的 Pixel 7 Pro 與 Pixel 7 分別奪下第 4 位與第 6 位。

2022 年第四季 GOOGLE 手機使用佔比



ASUS-ZenFone 9 奪下第 5 位

在使用 ASUS 手機的民眾，本季 ZenFone 5 系列重回首位，而最新上市的 ZenFone 9 系列奪下第 5 位，而 ROG 系列中，本季僅 ROG Phone 6 系列進入榜中。

2022 年第四季 ASUS 手機使用佔比

