

MI手機佔比上升第3位

2023年第一季PTT手機使用調查報告

從 PTT 的發源地—網路，到現在可以用不同的載具來使用 PTT。而現在，人們使用手機的行為模式大增，因此利用【RMBS 社群觀測平台】針對人們使用手機來發 PTT 的貼文，來探討 PTT 手機使用情況，供大眾作參考使用。

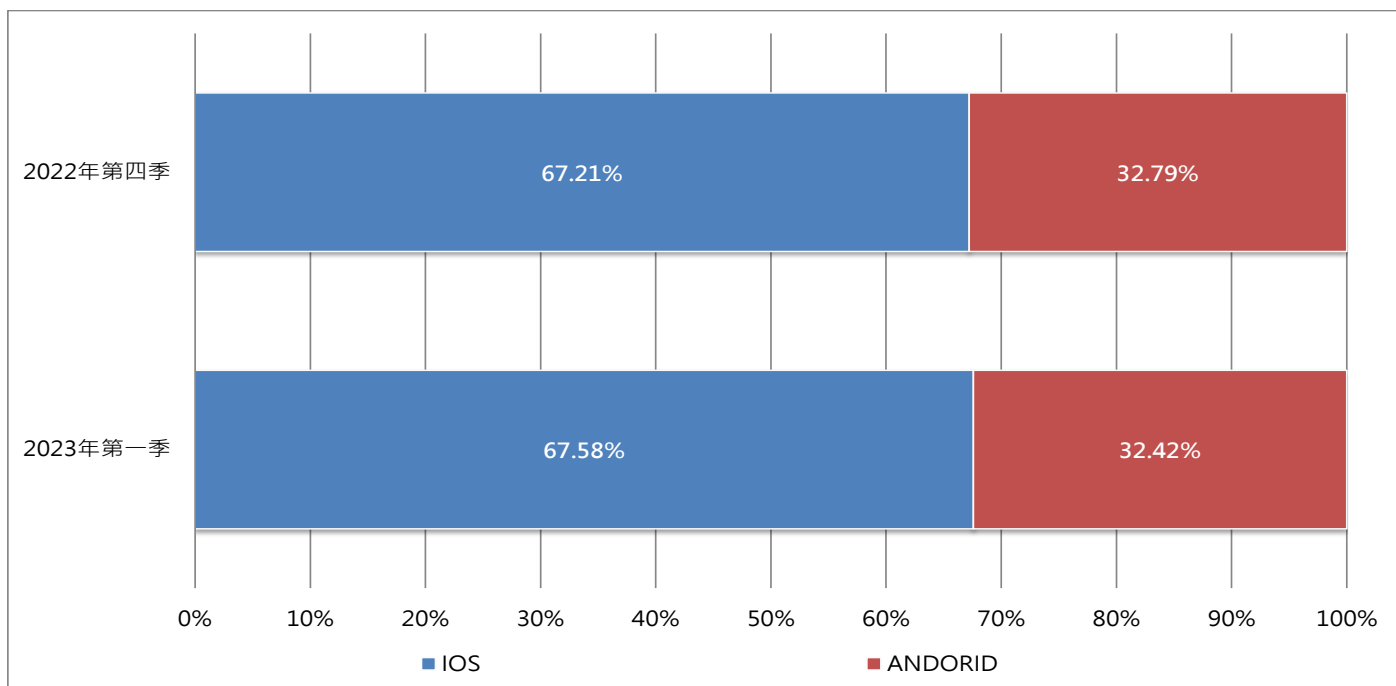
觀測概述：

報告說明：	本分析報告使用【RMBS 社群觀測平台】，針對指定議題進行文本分析
資料時間：	2023/01/01~2023/03/31
資料範圍：	PTT

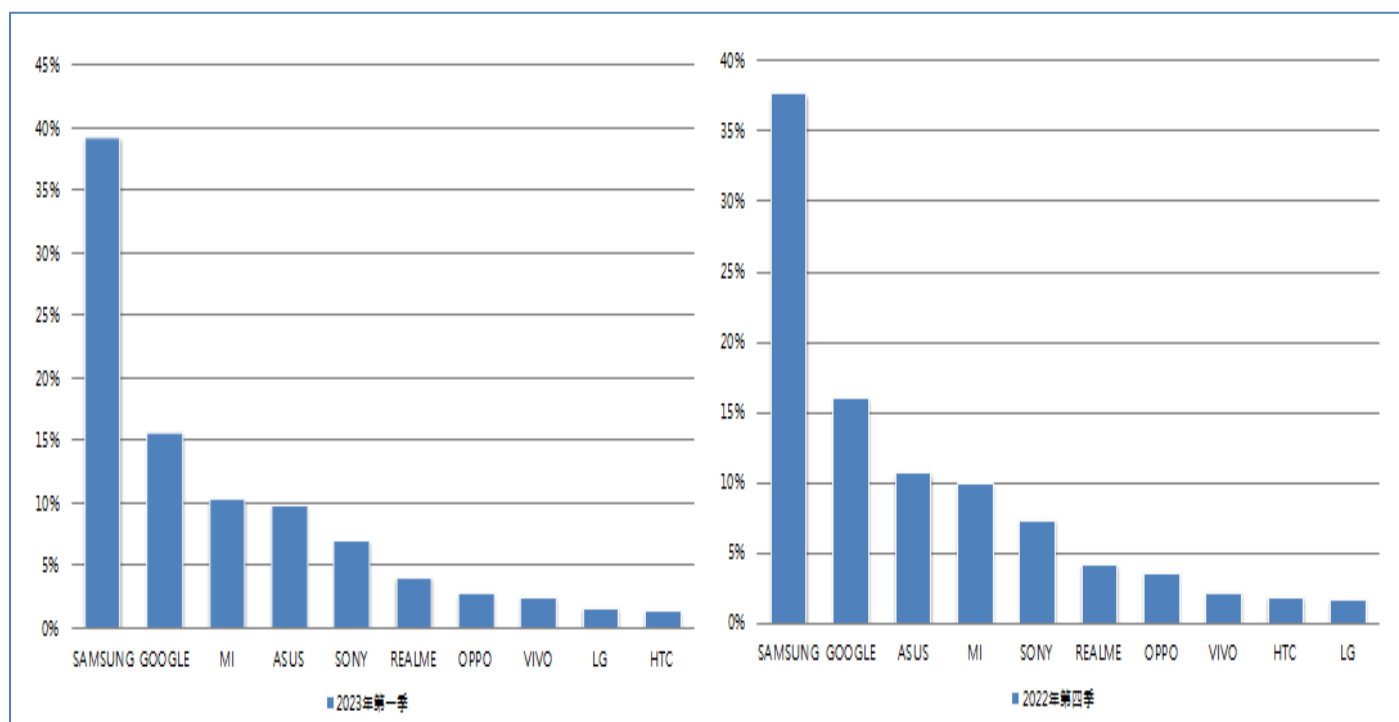
根據【RMBS 社群觀測平台】數據顯示，2023 年第一季批踢踢中，共收集到有 6 萬 8 千餘筆文章有提供手機使用的設備，包含了超過 1 萬 7 千多位不同的使用者，其使用率與上季相當。

在 ANDROID 系統 TOP10 品牌中，SAMSUNG 的使用率持續增加，排名方面，MI 取代 ASUS 成為第 3 位，LG 取代 HTC 成為第 9 位。

2023 年第一季設備使用的系統



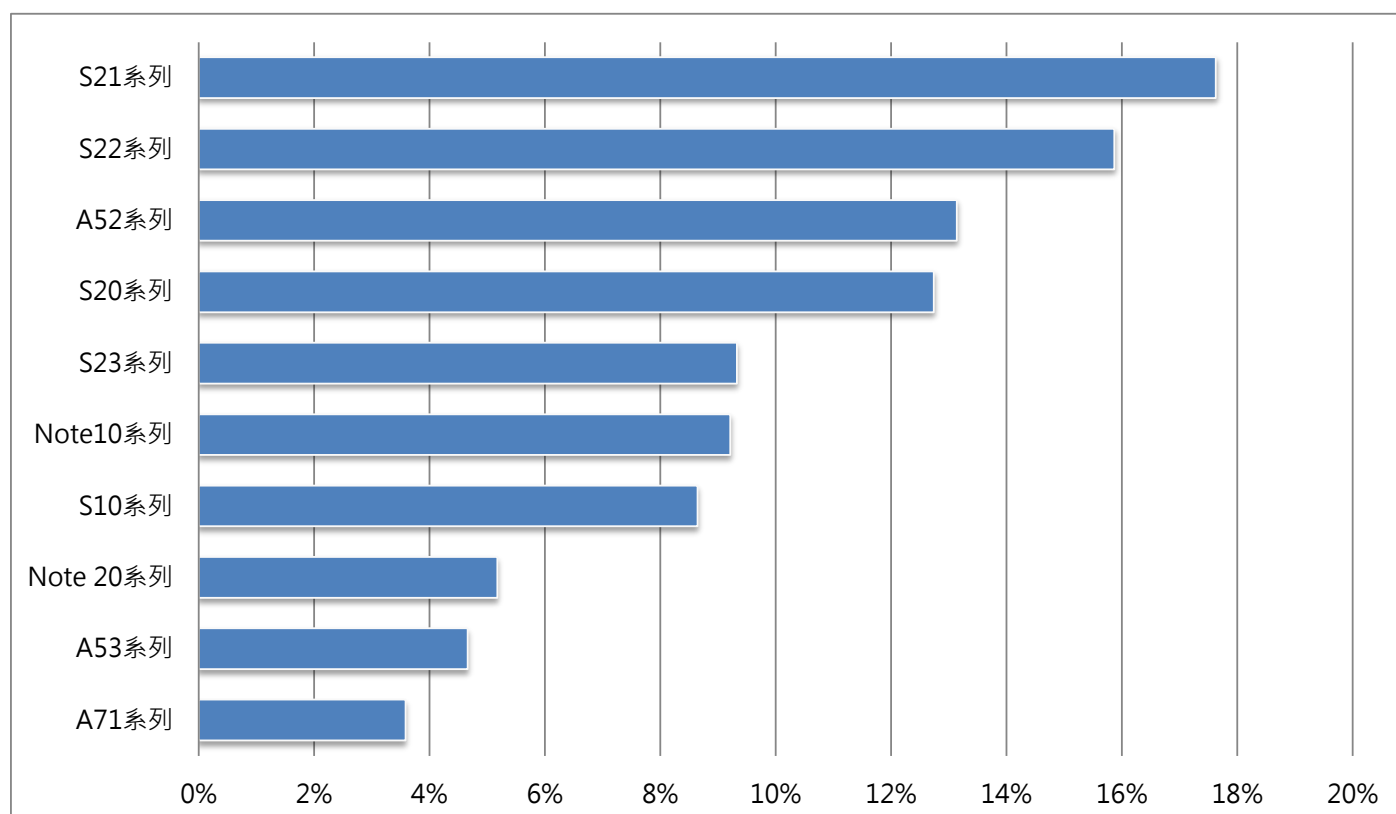
2023 年第一季 ANDROID 系統品牌 TOP10 佔比



SAMSUNG- S23 系列排名第 5 位

據統計結果顯示，SAMSUNG 使用者中，前 4 位的型號排名不變，但 S21 系列使用率較上季下滑，而新旗艦 S23 系列本季排在第 5 位。

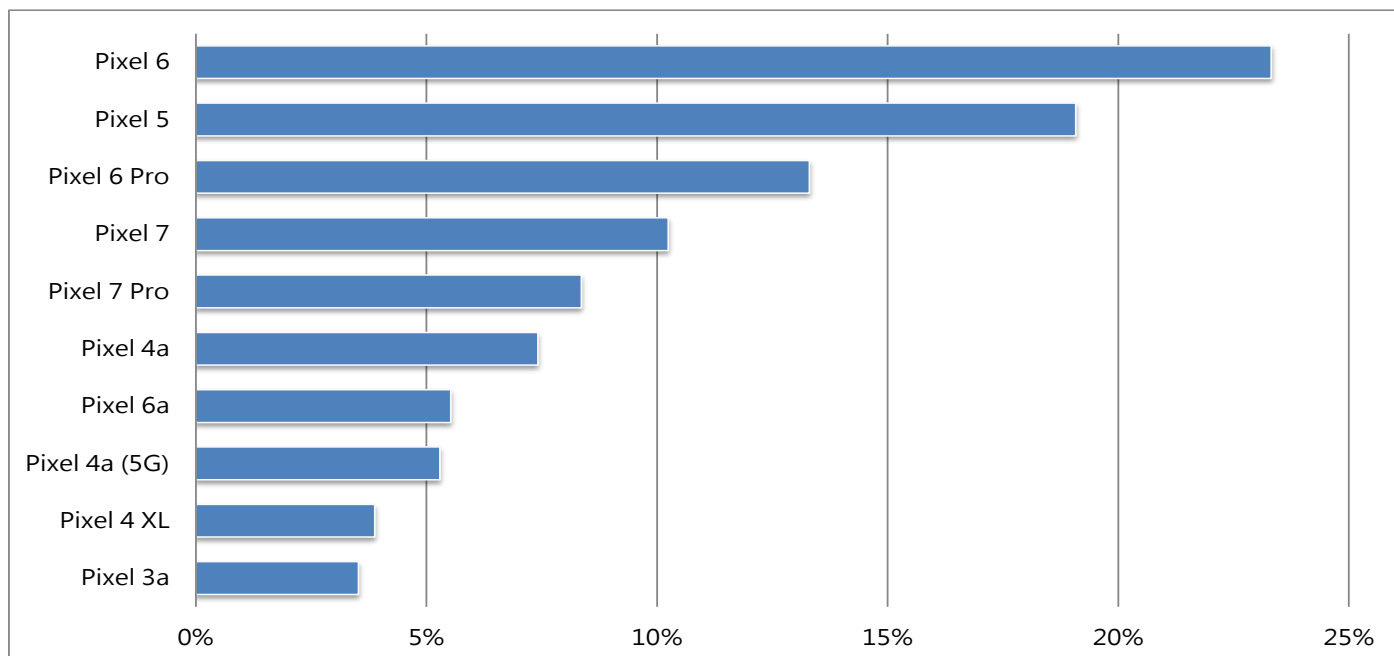
2023 年第一季 SAMSUNG 手機使用佔比



GOOGLE- Pixel6 蟬聯首位

本季 GOOGLE 手機中，Pixel 6 蟬聯首位，但使用率較上季下滑，其餘型號上，Pixel 7 取代 Pixel 7 Pro 成為第 4 位。

2023 年第一季 GOOGLE 手機使用佔比



MI-Xiaomi 12 系列與 Xiaomi 11 系列最大宗

在使用 MI 手機的民眾，本季以 Xiaomi 12 系列與 Xiaomi 11 系列為主，而 Redmi 型號中，以 Redmi Note11 系列較多民眾使用。

2023 年第一季 MI 手機使用佔比

