

# IOS佔比持續成長

## 2023年第三季PTT手機使用調查報告

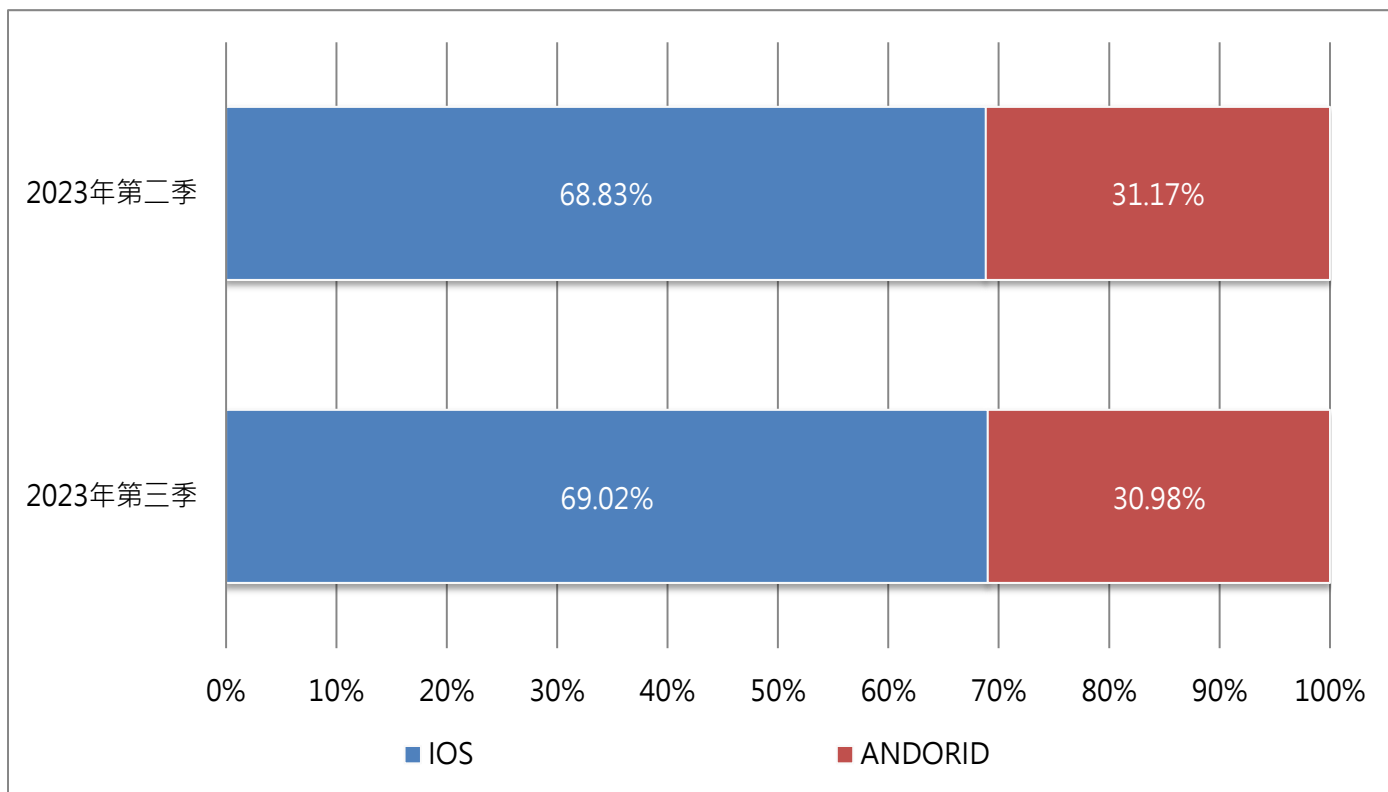
從 PTT 的發源地—網路，到現在可以用不同的載具來使用 PTT。而現在，人們使用手機的行為模式大增，因此利用【RMBS 社群觀測平台】針對人們使用手機來發 PTT 的貼文，來探討 PTT 手機使用情況，供大眾作參考使用。

### 觀測概述：

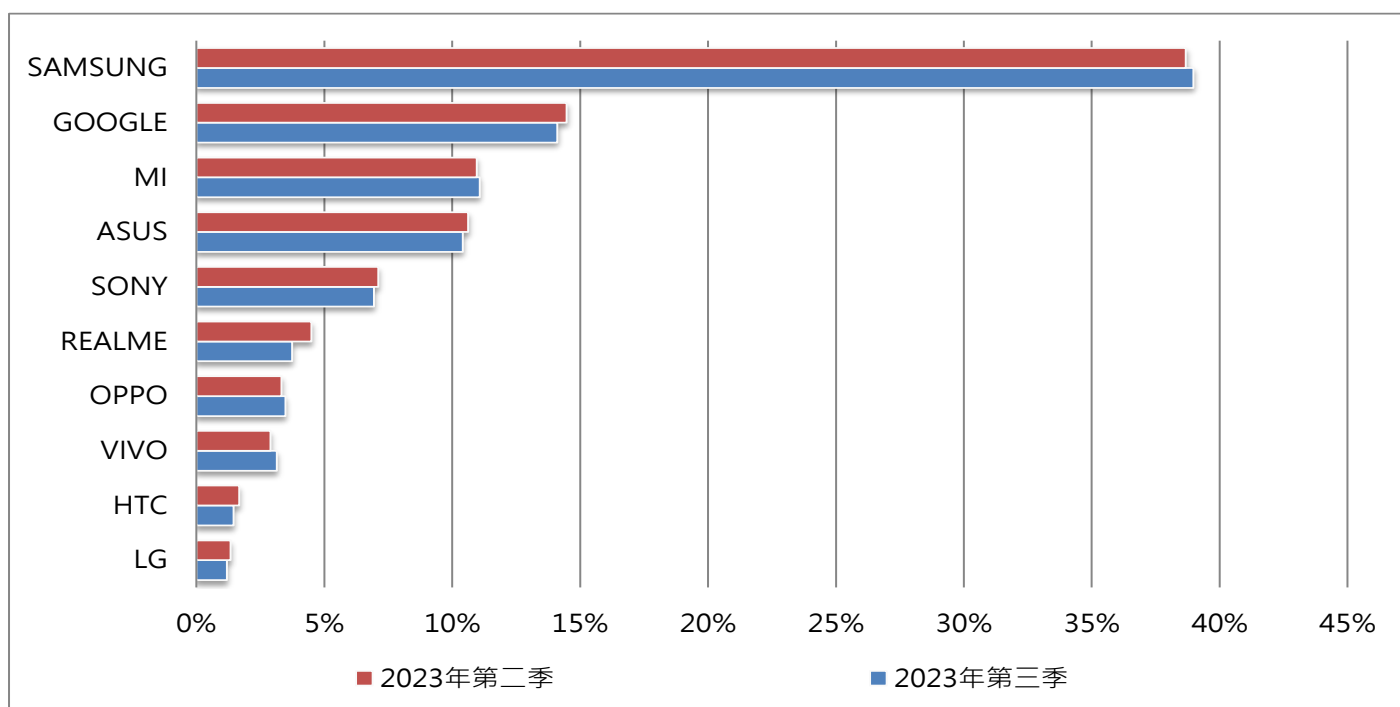
報告說明：	本分析報告使用【RMBS 社群觀測平台】，針對指定議題進行文本分析
資料時間：	2023/07/01~2023/09/30
資料範圍：	PTT

根據【RMBS 社群觀測平台】數據顯示，2023 年第三季批踢踢中，共收集到有 7 萬 6 千餘筆文章有提供手機使用的設備，包含了超過 1 萬 7 千多位不同的使用者，ANDROID 系統的使用比重持續下滑，而在 ANDROID 系統 TOP10 品牌中，本季各品牌排名皆不變，僅佔比有小幅增減。

2023 年第三季設備使用的系統



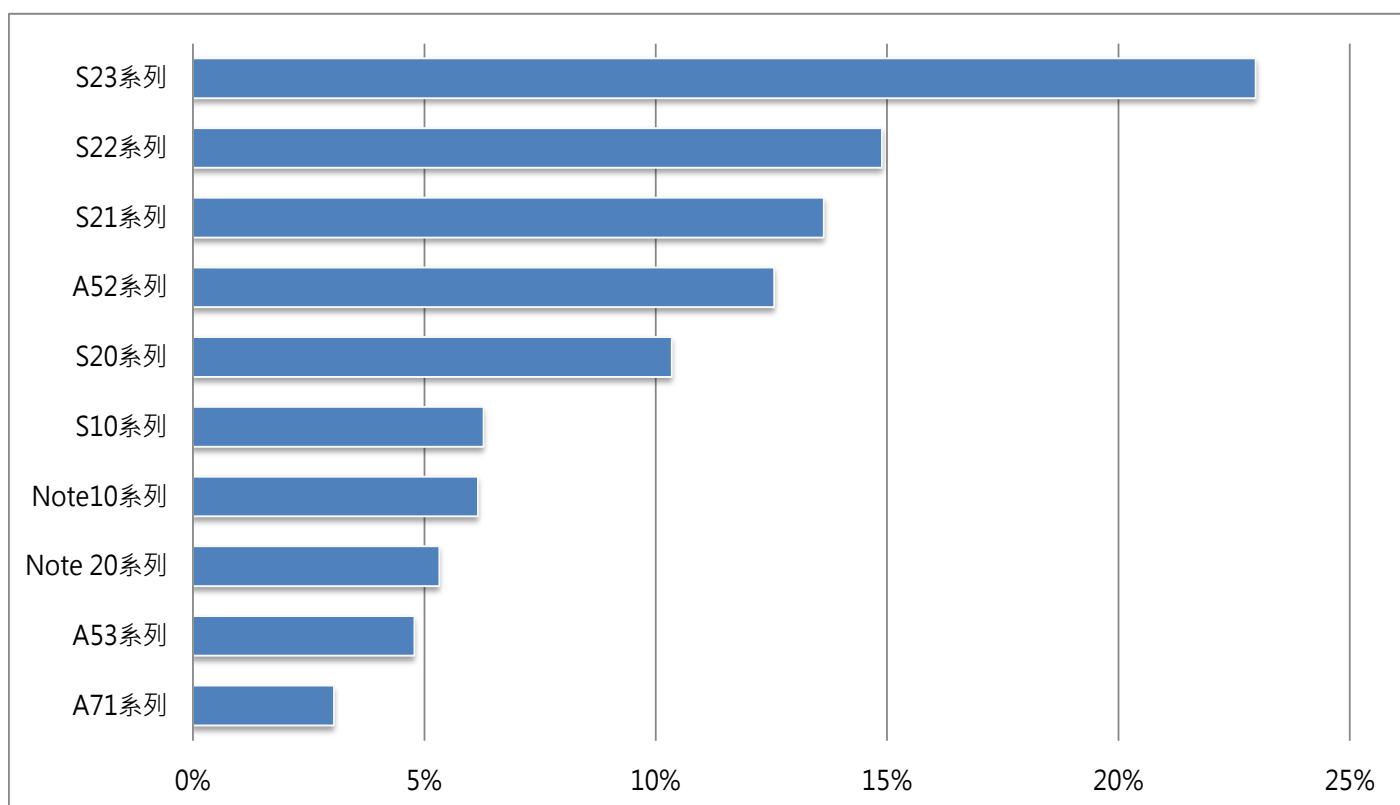
2023 年第三季 ANDROID 系統品牌 TOP10 佔比



## SAMSUNG- S23 系列佔比較上季增加

據統計結果顯示，SAMSUNG 使用者中，前 5 大型號排名不變，其中 S23 系列佔比較上季增加，其餘型號的表現上，A71 系列取代 NOTE9 系列進入榜中，S10 系列上升至第 6 位。

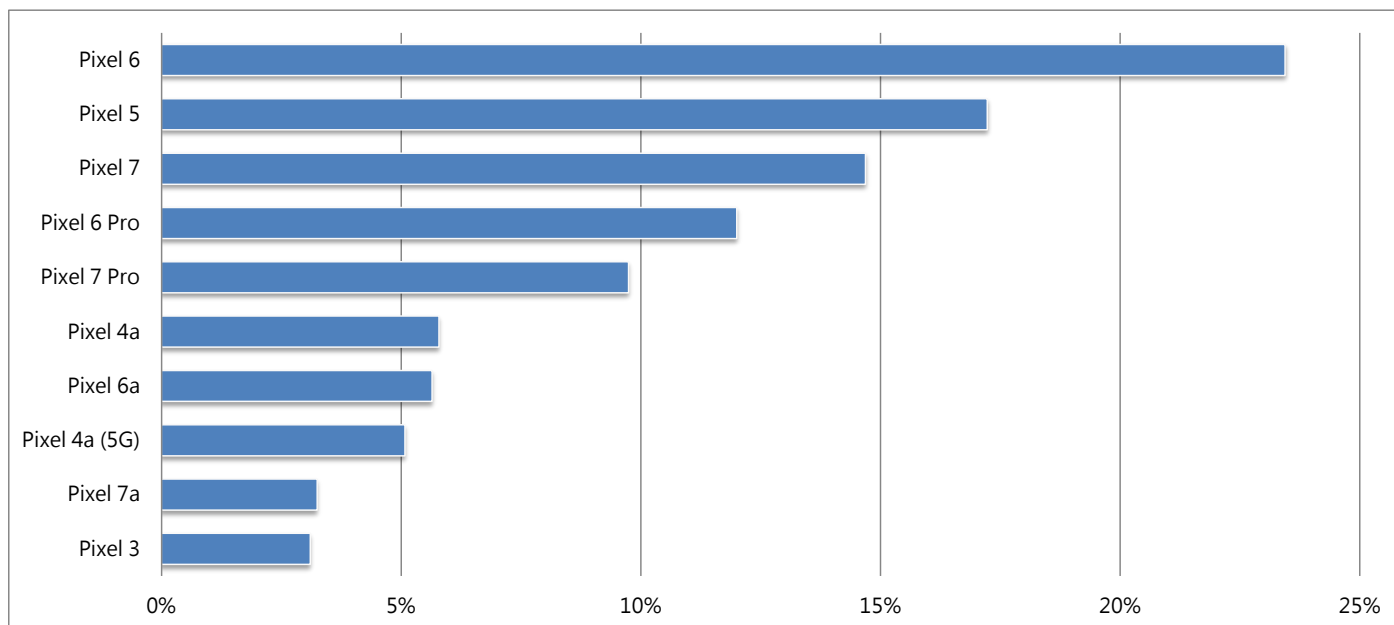
2023 年第三季 SAMSUNG 手機使用佔比



## GOOGLE- Pixel 7 排名上升至第 3 位

本季 GOOGLE 手機排名中，Pixel 7 擊敗 Pixel 6 Pro 排名上升至第 3 位，冠軍 Pixel 6 的佔比較上季增加，新入榜型號為 Pixel 7a 與 Pixel 3。

2023 年第三季 GOOGLE 手機使用佔比



## MI-新旗艦 Xiaomi 13 排名上升至第 6 位

在使用 MI 手機的民眾，上季推出的新旗艦 Xiaomi 13 系列本季排名上升至第 6 位，而本季新入榜的型號有 2 項，分別是 POCO F5 系列與 POCO X4 系列手機。

2023 年第三季 MI 手機使用佔比

