

HTC手機佔比上升第9位

2023年第二季PTT手機使用調查報告

從 PTT 的發源地—網路，到現在可以用不同的載具來使用 PTT。而現在，人們使用手機的行為模式大增，因此利用【RMBS 社群觀測平台】針對人們使用手機來發 PTT 的貼文，來探討 PTT 手機使用情況，供大眾作參考使用。

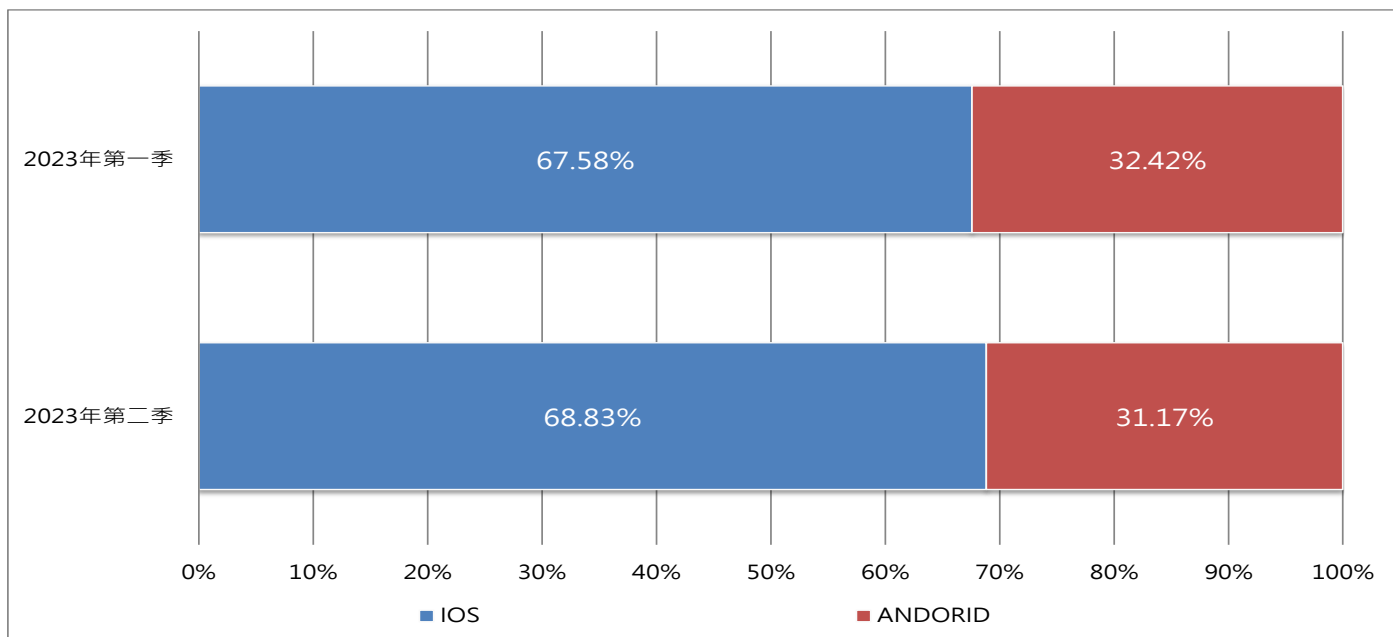
觀測概述：

| | |
|-------|-----------------------------------|
| 報告說明： | 本分析報告使用【RMBS 社群觀測平台】，針對指定議題進行文本分析 |
| 資料時間： | 2023/04/01~2023/06/30 |
| 資料範圍： | PTT |

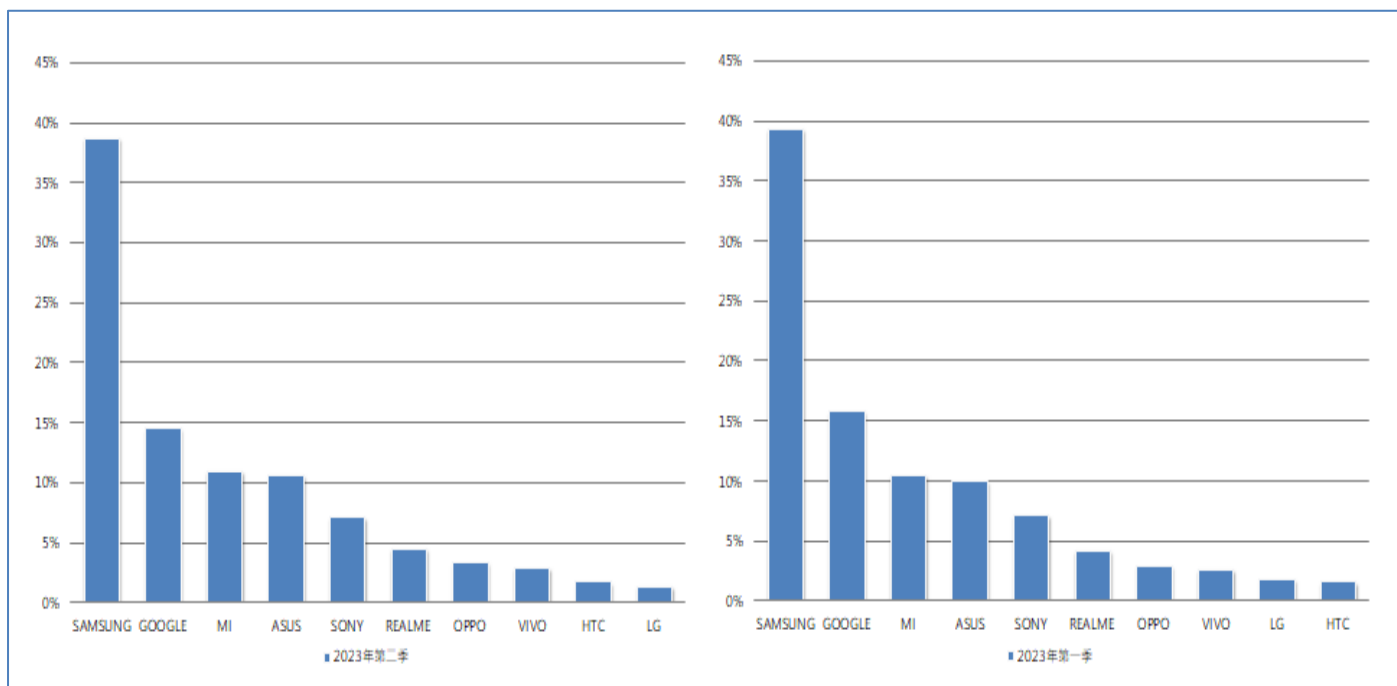
根據【RMBS 社群觀測平台】數據顯示，2023 年第二季批踢踢中，共收集到有 7 萬 4 千餘筆文章有提供手機使用的設備，包含了超過 1 萬 6 千多位不同的使用者，ANDROID 系統的使用比重較上季衰退。

在 ANDROID 系統 TOP10 品牌中，SAMSUNG 的使用率較上季小幅下滑；排名方面，HTC 取代 LG 成為第 9 位。

2023 年第二季設備使用的系統



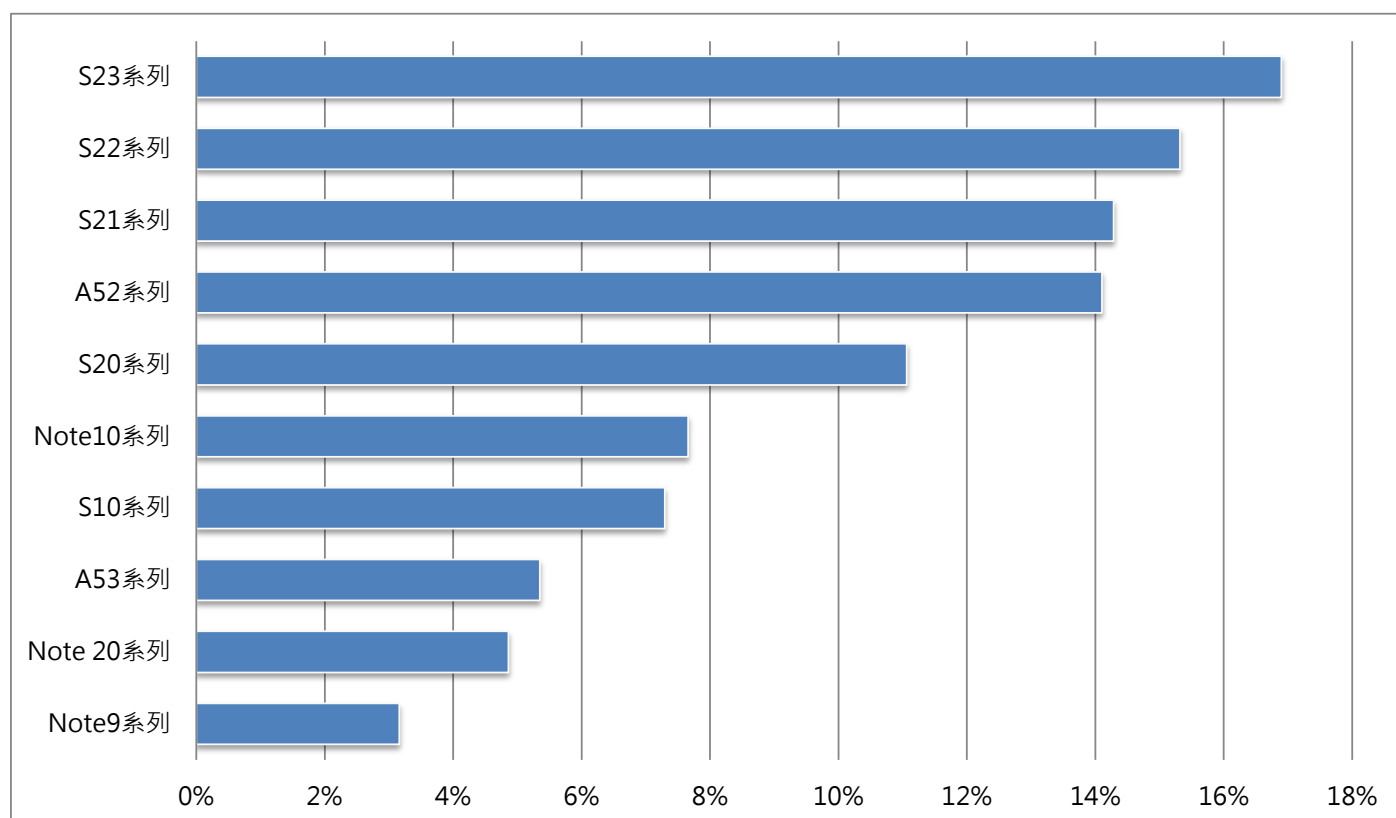
2023 年第二季 ANDROID 系統品牌 TOP10 佔比



SAMSUNG- S23 系列躍居冠軍

據統計結果顯示，SAMSUNG 使用者中，新旗艦 S23 系列在本季奪下首位，而上季冠軍 S21 系列則落居第 3 位，而 A 系列中，A52 比重較上季略升。

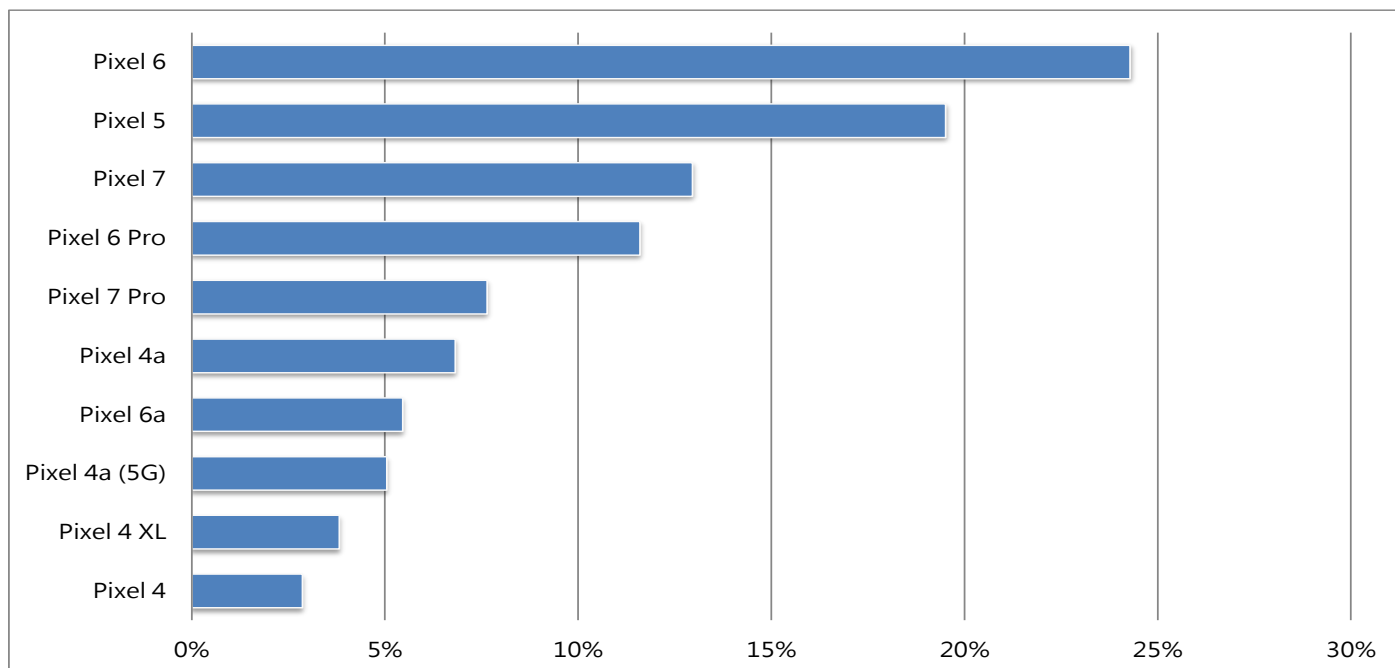
2023 年第二季 SAMSUNG 手機使用佔比



GOOGLE- Pixel6 蟬聯首位

本季 GOOGLE 手機排名中，Pixel 7 取代 Pixel 6 Pro 成為第 3 位，其餘型號排名皆無變化，而冠軍 Pixel 6 的比重較上季略為增加。

2023 年第二季 GOOGLE 手機使用佔比



MI-新旗艦 Xiaomi 13 系列奪下第 10 位

在使用 MI 手機的民眾，新旗艦 Xiaomi 13 系列位居第 10 位，Xiaomi 12 系列仍舊奪下本季冠軍，Xiaomi 10 系列取代 Redmi Note11 系列成為第 3 位。

2023 年第二季 MI 手機使用佔比

