

SAMSUNG手機佔比較上季增加

2023年第四季PTT手機使用調查報告

從 PTT 的發源地—網路，到現在可以用不同的載具來使用 PTT。而現在，人們使用手機的行為模式大增，因此利用【RMBS 社群觀測平台】針對人們使用手機來發 PTT 的貼文，來探討 PTT 手機使用情況，供大眾作參考使用。

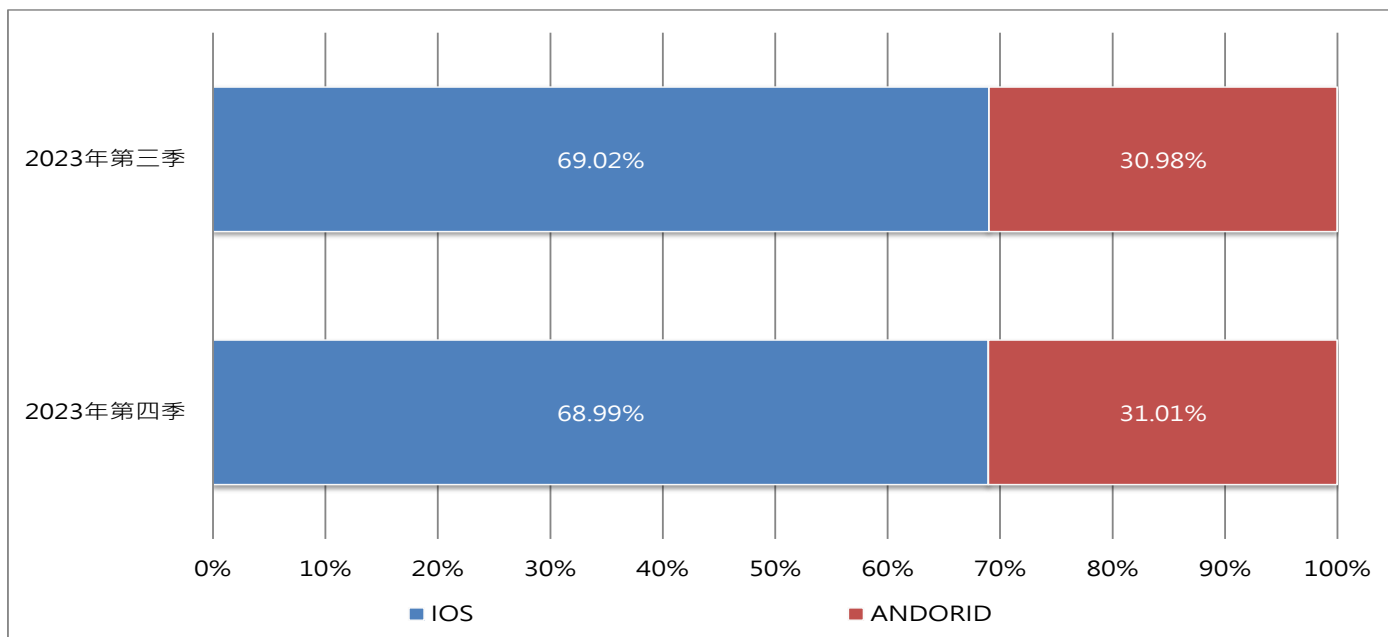
觀測概述：

報告說明：	本分析報告使用【RMBS 社群觀測平台】，針對指定議題進行文本分析
資料時間：	2023/10/01~2023/12/31
資料範圍：	PTT

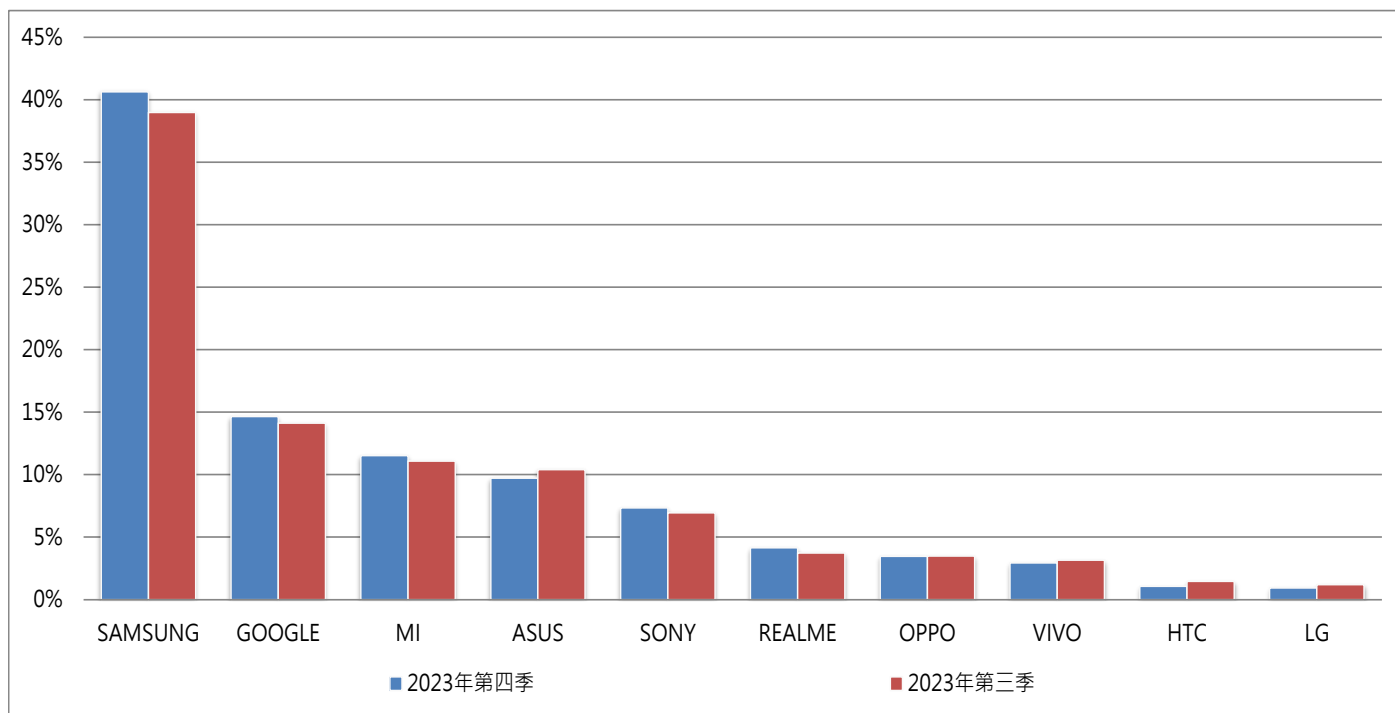
根據【RMBS 社群觀測平台】數據顯示，2023 年第四季批踢踢中，共收集到有 8 萬餘筆文章有提供手機使用的設備，包含了超過 1 萬 7 千多位不同的使用者，其中使用 IOS 的民眾佔比較上季小幅衰退。

在 ANDROID 系統 TOP10 品牌中，排名皆不變，其中佔比較上季成長最多的品牌是 SAMSUNG，而衰退較高的品牌是 ASUS。

2023 年第四季設備使用的系統



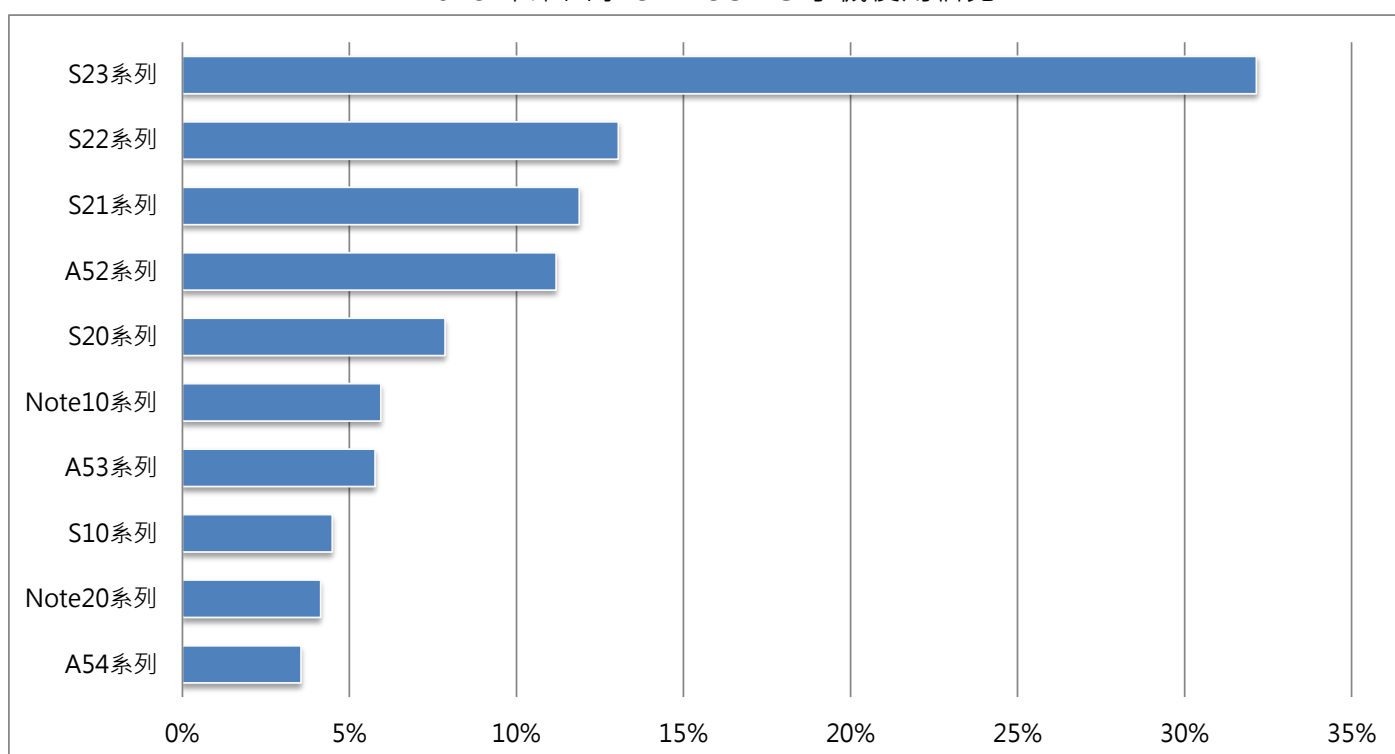
2023 年第四季 ANDROID 系統品牌 TOP10 佔比



SAMSUNG- S23 系列佔比較上季增加

據統計結果顯示，SAMSUNG 使用者中，前 5 大型號排名不變，其中 S23 系列佔比較上季增加，有逾 30% 以上的比重，其餘型號的表現上，A54 系列取代 A71 系列進入榜中，Note10 系列上升至第 6 位。

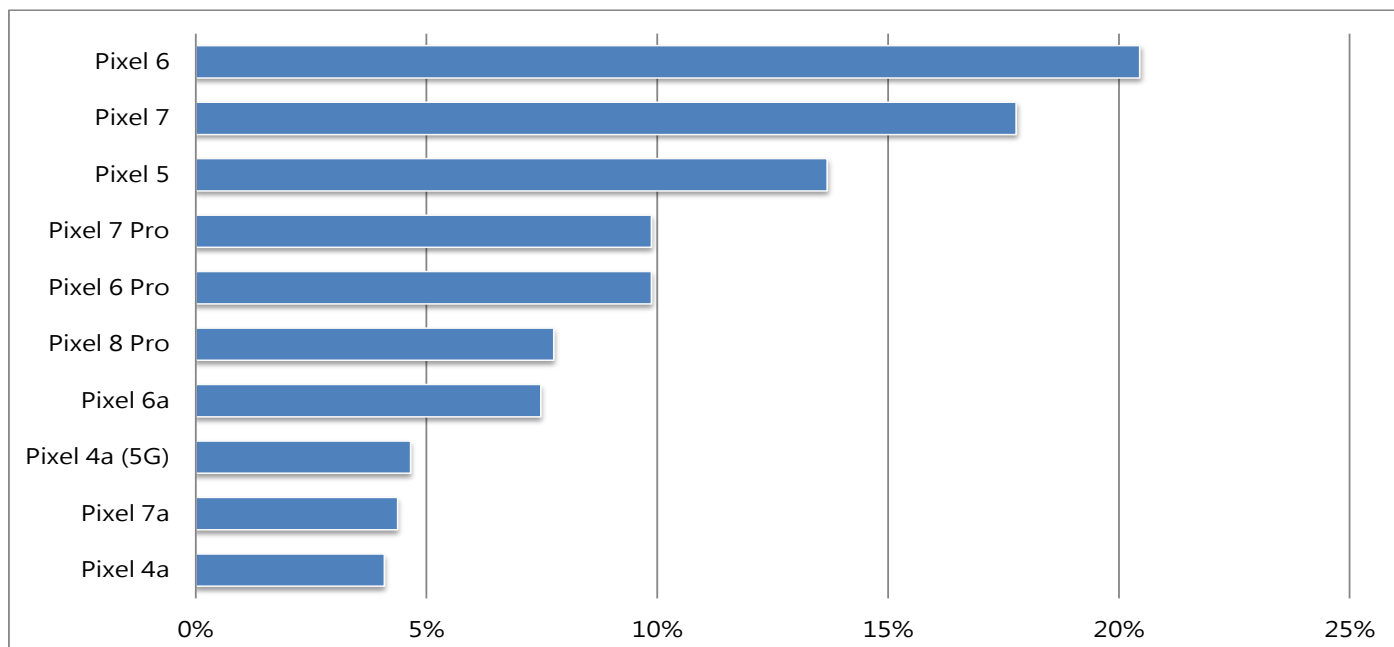
2023 年第四季 SAMSUNG 手機使用佔比



GOOGLE- Pixel 7 排名上升至第 2 位

本季 GOOGLE 手機排名中，Pixel 6 蟬聯首位，Pixel 7 擊敗 Pixel 5 排名上升至第 2 位，而新上市的 Pixel 8 Pro 落居第 6 位。

2023 年第四季 GOOGLE 手機使用佔比



MI-Poco F5 系列排名上升至第 2 位

在使用 MI 手機的民眾，Poco F5 系列排名上升至第 2 位，而上季的 Xiaomi 11 系列則落居第 4 位，冠軍是由 Xiaomi 12 系列蟬聯首位。

2023 年第四季 MI 手機使用佔比

